

LAUFEN

Bathroom Culture since 1892  www.laufen.com



living



livingcity



livingsquare



livingstyle



livingwell

livingcollection

With living, LAUFEN presents a bathroom that is as multi-faceted as life itself. In terms of concept, the living versions are oriented towards contemporary living scenarios: the bathroom is a functional oasis of peace and relaxation that blends in with various lifestyles. Four living favourites are available.

Mit living präsentiert LAUFEN ein Bad, das so vielseitig ist wie das Leben selbst. Konzeptionell orientieren sich die living-Varianten an modernen Wohnwelten: Das Bad ist ein funktioneller Ruhe- und Entspannungsraum, der sich harmonisch in unterschiedliche Lifestyles einfügt. Vier living Favoriten stehen zur Wahl.

Avec la collection living, LAUFEN présente une salle de bain aussi riche et variée que la vie elle-même. Au niveau conceptuel, les variantes living s'orientent vers des univers d'habitation modernes. La salle de bain est un espace fonctionnel conçu comme une oasis de détente et de repos s'intégrant harmonieusement dans différents styles de vie. Quatre séries living sont proposées.

Con living, LAUFEN presenta un bagno versatile come la vita stessa. Dal punto di vista filosofico, le varianti living nascono per adattarsi alla perfezione ai diversi universi abitativi: il bagno è uno spazio funzionale concepito come oasi di calma e relax, che si integra armoniosamente nei vari stili di vita. La collezione comprende quattro linee diverse.

04	Living City	28	Living WCs & Bidets
12	Living Square	30	Living Bathtubs & Shower trays
20	Living Style	32	Furniture
24	Living Well	36	Faucets
		44	Technical information



Phoenix Design
A. Haug/T. Schönherr

Urban and modernistic: living city dares to be minimalist and defines ceramic in cubic form. Clear lines characterise this bathroom design with its strong aesthetic appeal.

Urban und modernistisch: living city beweist Mut zur Reduktion und definiert Keramik als Kubus. Eine klare Linie zieht sich durch diesen Badentwurf mit hohem ästhetischen Anspruch.

Urbain et moderniste: living city fait preuve de courage dans la conception épurée et interprète la céramique en version cubique. Ce concept de salle de bain se distingue par des lignes claires et un goût prononcé pour l'esthétique.

Urbano e modernista: living city dimostra il coraggio della riduzione all'essenziale e interpreta la ceramica nella versione cubica. Questo bagno si contraddistingue per la linearità chiara e semplice associata ad un elevato valore estetico.



Pure geometry: the ceramic products of living city display a clear design language. They pay tribute to the linear style of modernism – strikingly combined with matching city line faucets, citypro and cityprime.

Pure Geometrie: Die Keramikprodukte von living city sprechen eine klare Formensprache und zelebrieren die Linien der Moderne – augenfällig in Kombination mit den passenden Armaturen der city Linie, citypro und cityprime.

Géométrie pure: les produits en céramique de living city parlent un langage des formes clair et célèbrent les lignes de la modernité – principalement en combinaison avec les robinetteries de la série city, citypro et cityprime.

Geometria pura: gli elementi ceramici di living city e il chiaro linguaggio delle loro forme celebrano le linee della modernità, soprattutto in combinazione con i rubinetti coordinati della linea city, citypro e cityprime.





Living's furniture and console concept provides ample storage space, surfaces or – with the unique ceramic console – a seamless, resilient and easy-to-clean ceramic functional area beside the washbasin (on the right).

Das Möbel- und Konsolenkonzept von living bietet Stauraum, Ablageflächen oder – mit der einzigartigen Keramikkonsole – eine fugenlose, unempfindliche und reinigungsfreundliche Keramiknutzfläche neben dem Waschtisch (rechts).

Les meubles et consoles de living présentent des espaces de rangement très généreux. A droite du lavabo, la console en céramique unique en son genre offre notamment une surface en céramique sans joint, résistante et facile à nettoyer.

I mobili e le mensole di living offrono spazio per riporre gli oggetti e ampie superfici di appoggio. In particolare, il ripiano ceramico del lavabo (a destra) è unico nel suo genere: è costituito da un utile piano in ceramica resistente, facile da pulire e senza fughe.






Personal touch: the ceramic console can be customised with eight different decors. In smaller quantities it can also be designed to suit preferences.

Individuelle Note: Die Keramikconsole lässt sich mit acht verschiedenen Dekoren individualisieren. Oder in kleineren Stückzahlen auch ganz nach Wunsch persönlich gestalten.

Note individuelle: la console en céramique peut être individualisée à l'aide de huit décors différents. Des créations personnelles sont aussi possibles selon vos goûts, pour les commandes en petites quantités.

Un'impronta personale: il ripiano in ceramica può essere personalizzato con otto motivi decorativi diversi oppure a libera scelta in base ai propri gusti, se si ordina un numero di pezzi ridotto.


Dragonfly grey
Libelle grau
Libellule grise
Libellula grigia
T. Paster B. Ruttner



Fossil brown
Fossil braun
Fossile brun
Fossile marrone
T. Paster B. Ruttner




Magnolia black
Magnolie schwarz
Magnolia noir
Magnolia nera
M. Singer M. Rahm




Aloe Vera lime
Aloe Vera limone
Aloès limone
Aloe limone
M. Singer M. Rahm




Notepad grey
Notizbecken grau
Notes gris
Foglio appunti grigio
M. Singer M. Rahm




Bamboo green
Bambus grün
Bambou vert
Bambù verde
M. Singer M. Rahm




Lotus grey
Lotus grau
Lotus gris
Loto grigio
M. Singer M. Rahm



Crocodile black
Krokodil schwarz
Crocodile noir
Cocodrillo nero
A. Dimitriadis





Platinumdesign
A. Dimitriadis

living square takes ceramics to new heights. The ultra-slim washbasin appears to hover in front of the wall with its sleek surfaces and clear-cut contours. Ceramics really can be this elegant!

An die Grenze des keramisch Machbaren geht living square. Der extrem flache Waschtisch schwebt mit seinen planen Flächen und definierten Kanten förmlich vor der Wand. So elegant kann Keramik sein!

living square repousse les limites des possibilités de la céramique. Avec ses surfaces planes et des bords bien définis, le lavabo extra-plat offre un effet de flottement devant le mur. Jamais la céramique n'a eu autant d'élégance!

living square raggiunge i limiti delle possibilità della ceramica. Con le sue superfici piane ed i suoi spigoli ben definiti, questo lavabo molto sottile sembra letteralmente fluttuare davanti alla parete. Il risultato è di notevole eleganza!



living square's slim silhouette is inspirational: the double washbasin with a usable width of 180 cm combines with the ceramic tablet to form a truly practical washbasin area.

living square begeistert mit seiner schmalen Silhouette: Der Doppelwaschtisch mit einer nützlichen Breite von 180 cm ergänzt sich mit dem Keramiktableau zu einem wirklich funktionellen Waschplatz.

living square séduit par la finesse de sa silhouette: avec une largeur utile de 180 cm, le lavabo double se combine idéalement au plateau en céramique pour créer un espace fonctionnel intégral.

living square convince grazie alla sua forma sottile: il lavabo doppio di 180 cm di larghezza utile si abbina perfettamente alla mensola in ceramica con cui crea un'unità molto funzionale e completa.




living square also comes to the fore in a hotel environment. It offers practical accessories like the integrated hand towel rail or open vanity unit with tissue box. Available in many different surface finishes, the furniture element underscores the elegant design of the ceramics, which can also create highlights in black.

Auch im Hotel beweist living square seine Qualitäten: Beispielsweise mit nützlichen Accessoires wie einem integrierten Handtuchhalter oder einem offenen Möbelunterbau mit Tissue-Box. Das in vielen Oberflächen angebotene Möbelstück unterstreicht die filigrane Linie der Keramik, die hier alternativ auch in Schwarz Akzente setzen kann.

living square montre également toutes ses qualités dans les hôtels: avec par exemple des accessoires pratiques et utiles comme un porteserviettes intégré ou un meuble sous lavabo ouvert et un distributeur de mouchoirs. Le meuble, proposé dans de nombreuses finitions, met en lumière la ligne délicate de la céramique, qui peut ici conférer une touche particulière dans la version noire.

Le qualità di living square risultano evidenti anche nel settore alberghiero, ad esempio grazie agli utili accessori come il portasciugamani integrato o la base sottolavabo aperta con il dispenser per salviette cosmetiche. Il mobile proposto in diverse finiture valorizza la linea delicata della ceramica e nella versione nera può anche conferire un tocco particolare.





Ceramics fitted to the millimetre: living square can be cut to size and mitred at the factory.

Keramik millimetergenau eingepasst: living square kann im Werk auf Mass und auf Gehrung geschnitten werden.

Adaptation de la céramique au millimètre près: living square peut être découpé sur mesure en usine et en biseau.

Inserimento preciso al millimetro: living square può essere tagliato su misura in fase di produzione, anche in senso obliquo.



livingstyle

Design by: Phoenix Design



A taste of the avant-garde: living style is a console washbasin which consistently pays tribute to the horizontal – from ceramics to hand towel rail and typical mirror set. With stylish bathroom furniture to match.

Die Avantgarde lässt grüssen: living style ist das Waschtisch-Paneel, das konsequent der Horizontalen huldigt – von der Keramik, über die Handtuchreling bis hin zum typischen Spiegelset. Dazu passend: stylische Badmöbel.

L'avant-garde à l'honneur: living style est le lavabo plat qui rend hommage à l'horizontalité, depuis la céramique et la barre porte-serviettes jusqu'au miroir typique. Assorti à la gamme: le meuble de bain stylé.

Un'atmosfera d'avanguardia: living style è il lavabo extra-piatto che rende omaggio all'orizzontalità, dalla ceramica alla barra portasciugamani fino al tipico specchio. In abbinamento è disponibile un'elegante serie di mobili da bagno.



Attractive from any angle: this washbasin – as a single or double version – celebrates the irresistible lightness of being. A classic combination of design and ceramic artistry.

Aus jedem Blickwinkel ein ästhetischer Genuss: Dieser Waschtisch – ob als Ein- oder Zweiplatz-Variante – zelebriert die Leichtigkeit des Seins. Ein Klassiker in dem sich Design und Keramikkompetenz vereinigen.

Le plaisir esthétique sous tous les aspects: en version simple ou double, ce lavabo célèbre la légèreté de l'être. Un classique qui marie idéalement le design et le travail de la céramique.

Un piacere estetico da ogni prospettiva: questo lavabo – sia nella variante singola che in quella doppia – celebra la leggerezza dell'essere. Un classico che associa al design la sapienza nella lavorazione della ceramica.





livingwell

Design by: Phoenix Design



living well embodies a superb marriage of shapes and surfaces. This classic curved offshoot of the living series is perfectly attuned to its surroundings.

Einen eleganten Dialog der Formen und Oberflächen garantiert living well. Dieser klassisch runde Spross der living Serie harmonisiert mit seiner Umgebung.

living well nourrit un dialogue élégant entre les formes et les surfaces. La ligne classique et arrondie de la série living s'intègre avec harmonie dans son milieu.

Living well si contraddistingue per l'elegante dialogo delle forme e delle superfici. Le linee classiche e arrotondate della serie living si intonano perfettamente con l'ambiente.



living well makes optimum use of spaces. With variations like the built-in washbasin, luxurious basin with shelf and frame or the conventional washbasin with pedestal and semi-pedestal, living well looks superb in any setting.

living well nutzt Räume optimal: Mit Varianten wie dem Einbauwaschtisch, dem großzügigen Becken mit Ablagefläche und Standreling oder dem konventionellen Waschbecken mit Stand- und Halbsäule wird living well jedem Einsatzbereich gerecht.

living well utilise les volumes de façon optimale: grâce à ses nombreuses variantes comme le lavabo à encastrer, le lave-mains généreux avec surface de rangement et porte-serviettes au sol ou le lavabo conventionnel avec colonne et semi-colonne, living well s'adapte à tous les espaces de bain.

living well sfrutta gli spazi in modo ottimale: grazie alle varianti come il lavabo da incasso, l'ampia bacinella con piano d'appoggio e portasciugamani da terra o il lavabo convenzionale con colonna e semicolonna, living well offre la soluzione ideale per qualsiasi ambito d'impiego.

living

WCs & Bidet



Rounded or square: the WC and bidet variations of the living series simply tick all the boxes. Also available with hygienic special LCC glazing or WC seats with soft lowering system – and always suitable for fitting with an economical flushing system.

Rund oder eckig: Die WC- und Bidet-Varianten der living Serien decken jeden Wunsch ab. Auch mit hygienischer Spezialglasur LCC oder WC-Sitzen mit Soft-Absenkautomatik – und immer mit Sparspüleignung.

Rond ou carré: les WC et bidets des séries living répondent à tous les besoins. Egalement disponibles avec le traitement de surface spécial LCC ou les sièges WC avec système d'abaissement soft, et toujours avec la possibilité d'un raccordement à un système d'économie d'eau.

Tonde o quadrate, le varianti di WC e bidet delle serie living soddisfano ogni desiderio. Disponibili anche con lo speciale trattamento superficiale LCC o con sedili con sistema di abbassamento soft, tutti i vasi possono essere installati con il sistema di sciacquo a risparmio idrico.





living

Bathtubs & Shower trays



Matching shower trays and bathtubs complement the living variations perfectly. The sanitary acrylic used is hygienic and skin-friendly. For lasting enjoyment of a relaxing bath or shower.

Abgestimmte Dusch- und Badewannen ergänzen die living Varianten perfekt. Das verwendete Sanitäracryl ist hygienisch und hautfreundlich. Damit die Freude an einem entspannenden Wannens- oder Duschbad von Dauer ist.

Les receveurs de douche et baignoires viennent compléter idéalement les variantes living. L'acrylique sanitaire utilisé est hygiénique et hypoallergène. Le plaisir de la douche ou du bain relaxant dure ainsi dans le temps.

Le vasche e i piatti doccia coordinati completano perfettamente le varianti living. L'acrilico sanitario impiegato è igienico e ipoallergenico. Così il piacere di una doccia o un bagno rilassante durerà nel tempo.

Furniture

case plus for living city

The top-quality surfaces of the case plus furniture range are exceptional with living city. Doors and drawers have aluminium frames and the dimensions coordinate with the ceramics. A good concept for tranquil order in the new living bathroom.

Mit hochfeinen Oberflächen glänzt die Möbelse-rie case plus zu living city. Türen und Schubladen sind alugefasst und masslich auf die Keramik ab-gestimmt. Ein gutes Konzept für entspannte Auf-geräumtheit im neuen living Bad.

La série de meubles case plus met en valeur living city grâce à ses surfaces brillantes. Portes et tiroirs sont encastrés dans de l'aluminium et adaptés à la céramique. Un bon concept pour un espace ordonné dans la nouvelle salle de bain living.

Con le sue raffinate superfici, la serie di mobili case plus completa ed esalta living city. Le ante e i cas-setti sono dotati di cornici in alluminio e ideati su misura per la ceramica. Un'ottima soluzione per mettere in ordine in tutta semplicità il nuovo bagno living.



Furniture

open washtops



Long live the console: coordinated with the counter-top washbasins in the living series, LAUFEN offers snug-fit, custom-made bathroom furniture consoles which are not only practical but look fantastic as well.

Ein Hoch auf die Konsole: Abgestimmt auf die Aufsatz-Waschbecken der living Serie führt LAUFEN zentimetergenau massgefertigte Badmöbel-Konsolen, die sich im Bad nicht nur nützlich machen, sondern auch gut aussehen.

Une ovation pour la console: LAUFEN propose des consoles de meuble de bain conçues sur mesure au centimètre près pour le lave-mains à poser de la série living, et qui trouvent à la fois toute leur utilité dans la salle de bain et garantissent un effet esthétique réussi.

Evviva le mensole e i ripiani: LAUFEN propone ripiani personalizzabili al centimetro ideati su misura per il lavabo sospeso della serie living che, oltre ad essere particolarmente utili in bagno, sono anche molto gradevoli esteticamente.

Furniture

case for living square

The new case furniture range is a high-quality storage concept for the living square collection – and offers excellent value for money. By ensuring that the bathroom is always tidy, it soothes body and soul in its own special way. One of many technical refinements is the innovative space-saving siphon which is unique to LAUFEN. It permits unlimited use of the vanity unit which subtly underscores the horizontal line of the washbasin.

Das neue case Möbelsortiment ist ein hochwertiges Stauraumkonzept für das living square Programm – mit einem optimalem Preis-Leistungs-Verhältnis. Es pflegt Körper und Geist auf seine Art durch ein stets aufgeräumtes Bad. Eine von vielen technischen Raffinessen ist der neuartige Raumsparsiphon, den es nur bei LAUFEN gibt. Er erlaubt eine uneingeschränkte Nutzung des Unterschranks, der die horizontale Linie des Waschtischs geschickt unterstreicht.

La nouvelle gamme de mobilier case présente un concept de rangement de qualité pour la série living square, à un rapport qualité-prix optimal. La salle de bain est ainsi toujours bien rangée pour le bien-être du corps et de l'esprit. Parmi les nombreux raffinements techniques proposés, le nouveau type de siphon peu encombrant est disponible uniquement chez LAUFEN. Il permet une utilisation illimitée du meuble bas, qui souligne avec élégance les lignes horizontales du lavabo.

La nuova gamma di mobili case è pensata per aggiungere al programma living square prezioso spazio utile per riporre gli oggetti, con un ottimo rapporto qualità/prezzo. Un bagno sempre in ordine è un toccasana per il corpo e per la mente. Tra i tanti raffinati dettagli tecnici, particolarmente degno di nota è il sifone salva-spazio di nuova generazione, disponibile in esclusiva da LAUFEN. Consente di utilizzare completamente il mobile sottolavabo, che sottolinea con eleganza la linea orizzontale della bacinella.



Furniture

case for living style



Exclusive yet highly functional: the characteristic signature of the elegant case for living style vanity units is the aluminium-framed doors and metal handles.

Edler Auftritt – grosser Nutzen: Das charakteristische Merkmal der eleganten Waschtischunterbauten von case for living style sind die aluminium-eingefassten Türen und die Metallgriffe.

Esthétique raffinée et utilité généreuse: les caractéristiques des élégants meubles sous lavabo case pour living style sont les portes aux bords en aluminium et les poignées métalliques.

Estetica raffinata e grande utilità: i tratti distintivi delle eleganti basi sottolavabo di case per living style sono le cornici in alluminio delle ante e le maniglie cromate.

Faucets

Triathlon

THE POWER OF THE CLEAN LINE
DIE KRAFT DER KLAREN LINIE
LA FORCE DES LIGNES CLAIRES
LA FORZA DELLE LINEE CHIARE



Perfectly formed. Simple. Without a gram wasted. Triathlon focuses on the essentials. Sheer function allied with classic elegance and supreme quality. Triathlon.

Perfekt geformt. Schnörkellos. Kein Gramm zuviel. Triathlon konzentriert sich auf das Wesentliche. Reinste Funktion vereint mit schlichter Eleganz und hochstehender Qualität. Triathlon.

Forme parfaite. Sans fioritures. Pas un gramme de trop. Triathlon se concentre sur l'essentiel. Pure fonctionnalité combinée à une élégance sobre et une qualité élevée. Triathlon.

Perfettamente plasmato. Senza alcun fronzolo. Non un grammo di superfluo. Triathlon si concentra sull'essenziale. Qui, la funzione allo stato puro si mescola con una sobria eleganza e la massima qualità. Triathlon.

Faucets

Triathlon



Faucets

arwa-Lb



The full range: the arwa-Lb faucet family has everything. From one-hole up to the three-hole right up to the tub rim and bath or shower mixer. With handshower and shower bar too.

Volles Programm: Die arwa-Lb Armaturenfamilie ist komplett. Vom Einloch über den Dreiloch bis hin zum Wannenrand und Bade- oder Duschenmischer. Dazu Handbrausen und Brausestange.

La famille de robinetterie arwa-Lb propose tous les modèles: du monotrou au trois trous, en passant par le modèle conçu pour le rebord de la baignoire, les mitigeurs de bains ou de douche. Sans oublier la douchette et la barre de douche.

Alla famiglia di rubinetti arwa-Lb non manca nulla: dal foro unico a quello triplo, dal miscelatore da bagno a quello per doccia. Ed inoltre doccette e aste di support per soffione.

Faucets

arwa-Lb

UNCOMPROMISING DESIGN, ARCHITECTURAL RESTRAINT AND CLEAN LINES.
EINE BESONDERE VERBINDUNG AUS FORM UND FUNKTION
LA FORME ET LA FONCTION CONSTITUENT UNE SYNTHÈSE PARTICULIÈRE
FORMA E FUNZIONE SI UNISCONO IN UN CONNUBIO SPECIALE





Faucets

Lumitouch

Lumitouch responds to a light touch and operates at three pre-set temperatures. Each temperature is indicated by a coloured light.

Lumitouch reagiert auf leichtes Antippen und verfügt über drei voreingestellte Temperaturstufen. Diese werden jeweils durch ein farbiges Licht angezeigt.

Lumitouch est muni d'une commande par bref effleurement et de trois niveaux de températures pré-réglées, dont chacun est indiqué par une lumière de couleur.

Lumitouch reagisce ad un tocco leggero e dispone di tre livelli di temperatura preimpostati. I livelli sono visualizzati da una luce colorata.



reddot design award
winner 2010



arwa-Lb lumitouch



Triathlon lumitouch



arwa-twin lumitouch



ONE TOUCH: cold water flows and is indicated by a blue light.
EINE BERÜHRUNG: Kaltwasser fließt, angezeigt durch ein blaues Licht.
UN EFFLEUREMENT: de l'eau froide coule, indiquée par une lumière bleue.
UN CONTATTO: scorre acqua fredda, si attiva una luce azzurra.



TWO TOUCHES: mixed water flows and is indicated by an orange light.
ZWEI BERÜHRUNGEN: Mischwasser fließt, angezeigt durch ein oranges Licht.
DEUX EFFLEUREMENTS: de l'eau mélangée coule, indiquée par une lumière orange.
DUE CONTATTI: scorre acqua miscelata, si attiva una luce arancione.



THREE TOUCHES: hot water flows and is indicated by a red light.
DREI BERÜHRUNGEN: Warmwasser fließt, angezeigt durch ein rotes Licht.
TROIS EFFLEUREMENTS: de l'eau chaude coule, indiquée par une lumière rouge.
TRE CONTATTI: scorre acqua calda, si attiva una luce rossa.



AMBIENT LIGHT: the attractive mode when the tap is not in use. The ring illuminates alternately blue, orange and red.
AMBIENT LIGHT: der attraktive Modus bei Nichtgebrauch. Der Ring leuchtet abwechselnd blau, orange und rot.
AMBIENT LIGHT: le module attrayant lorsque le robinet n'est pas utilisé. Le cercle s'allume alternativement dans une couleur bleue, orange et rouge.
AMBIENT LIGHT: una modalità attraente quando il rubinetto non è in uso. Sull'anello si attiva alternativamente una luce azzurra, arancione e rossa.

Faucets

arwa-surf



Modern, flowing shapes. Outstanding design. arwa-surf stands apart from the everyday. The strong, prominent lines embody aesthetic appeal and quality, and confer a fresh touch on the bathroom.

Moderne, beschwingte Formen. Aussergewöhnliches Design. arwa-surf hebt sich vom Üblichen ab. Die starken, vorantreibenden Linien verkörpern Ästhetik und Qualität und verleihen dem Badezimmer eine frische Note.

Formes modernes et élancées. Design hors du commun. arwa-surf se démarque de l'ordinaire. Ses lignes puissantes et dynamiques soulignent sa qualité et son esthétique, et confèrent une note de fraîcheur à la salle de bain.

Forme moderne, scattanti. Un design straordinario. arwa-surf si distingue dagli articoli convenzionali. Le possenti linee dinamiche incorporano estetica e qualità e conferiscono alla sala da bagno una nota di freschezza.

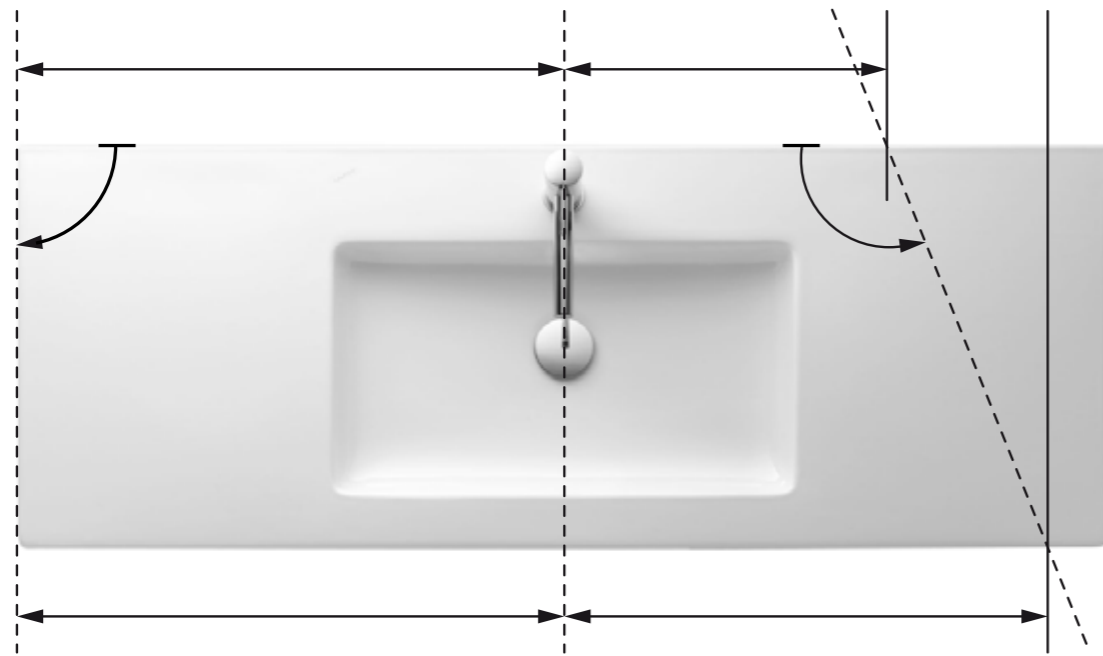
Faucets

arwa-surf



SPIRITED AND ELEGANT
SCHWUNGVOLL UND ELEGANT
ÉLANCÉE ET ÉLÉGANTE
BRIOSO ED ELEGANTE

Technical information




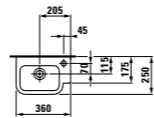
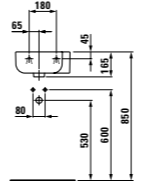


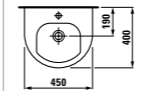
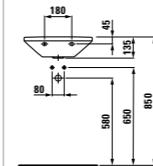
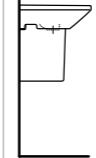

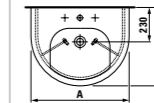
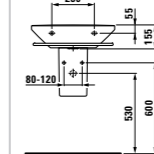
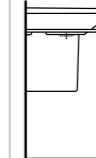

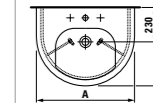
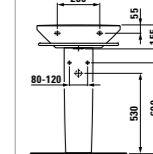
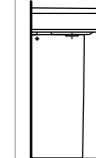
Living square washbasins can be cut to size and trimmed practically as you like: on the right, on the left or at both ends. Thanks to precision processing techniques, in our factory they can be cut to any size specified by the customer with millimetre accuracy. The result is tailor-made solutions that can be incorporated perfectly in recesses and corner layouts.

Die Living square Waschtische sind schneidbar und können fast beliebig getrimmt werden: rechts, links oder an beiden Enden. Dank präziser Bearbeitungstechnik können sie nach den Angaben der Kunden auf den Millimeter genau in unserem Werk auf jede gewünschte Dimension zugeschnitten werden. So entstehen massgeschneiderte Lösungen, die sich optimal in Nischen und Ecksituationen integrieren lassen.

Les lavabos Living square peuvent se couper et s'adapter presque comme bon vous semble: à droite, à gauche ou des deux côtés. Grâce à une technique d'usinage précise, ils peuvent être réalisés au millimètre près et à la dimension souhaitée dans notre usine en fonction des indications du client. Voilà comment naissent des solutions sur mesure qui s'intègrent de manière optimale dans les niches et les recoins.

I lavabi Living square sono tagliabili su misura a destra, a sinistra o su entrambi i lati, in modo da essere inseriti in quasi ogni ambiente. Grazie ad una tecnica di lavorazione precisa, i lavabi possono essere tagliati al millimetro in fase di produzione, in base alle dimensioni desiderate dal cliente. Queste soluzioni su misura possono essere quindi integrate perfettamente nelle nicchie o negli angoli.

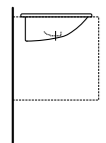
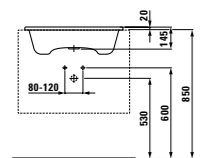
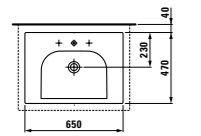
living by LAUFEN

 <p>81667.5 Washbasin smal Handwaschbecken smal Lave-mains smal Lavamani smal</p> <p>o/●</p> <p>.106 .109</p>   	 <p>81543.1 Smal washbasin Handwaschbecken Lave-mains Lavamani</p> <p>o/●</p> <p>81943.5 Siphon cover, ceramic Siphonverkleidung, Keramik Cache-siphon, céramique Coprififone in ceramica</p> <p>81987.0 Siphon cover Plaza, chromed Siphonverkleidung Plaza, chrom Cache-siphon Plaza, chromé Coprififone Plaza, cromato</p> <p>.104 .109</p>   	 <p>Washbasin Waschtisch Lavabo Lavabo</p> <p>o/●/●●●*</p> <table border="1"> <thead> <tr> <th></th> <th>A</th> <th>B</th> </tr> </thead> <tbody> <tr> <td>81043.1</td> <td>550</td> <td>480</td> </tr> <tr> <td>81043.2</td> <td>600</td> <td>510</td> </tr> <tr> <td>81043.4</td> <td>650</td> <td>520</td> </tr> <tr> <td>81043.5</td> <td>700</td> <td>540</td> </tr> </tbody> </table> <p>81943.1 Siphon cover, ceramic Siphonverkleidung, Keramik Cache-siphon, céramique Semicolonna in ceramica</p> <p>81987.0 Siphon cover Plaza, chromed Siphonverkleidung Plaza, chrom Cache-siphon Plaza, chromé Coprififone Plaza, cromato</p> <p>.104 .108* .109</p>   		A	B	81043.1	550	480	81043.2	600	510	81043.4	650	520	81043.5	700	540	 <p>Washbasin Waschtisch Lavabo Lavabo</p> <p>o/●/●●●*</p> <table border="1"> <thead> <tr> <th></th> <th>A</th> <th>B</th> </tr> </thead> <tbody> <tr> <td>81043.1</td> <td>550</td> <td>480</td> </tr> <tr> <td>81043.2</td> <td>600</td> <td>510</td> </tr> <tr> <td>81043.4</td> <td>650</td> <td>520</td> </tr> <tr> <td>81043.5</td> <td>700</td> <td>540</td> </tr> </tbody> </table> <p>81943.0 Pedestal, ceramic Säule, Keramik Colonne, céramique Colonna, ceramica</p> <p>.104 .108* .109</p>   		A	B	81043.1	550	480	81043.2	600	510	81043.4	650	520	81043.5	700	540
	A	B																															
81043.1	550	480																															
81043.2	600	510																															
81043.4	650	520																															
81043.5	700	540																															
	A	B																															
81043.1	550	480																															
81043.2	600	510																															
81043.4	650	520																															
81043.5	700	540																															



81443.4 ○/●/●●●
Drop-in basin
 Einbauwaschtisch von oben
 Lavabo à encastrer par dessus
 Lavabo da incasso soprapiano

.104 .108 .109 .155



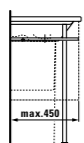
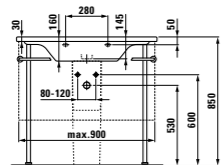
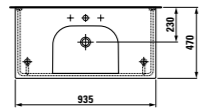
81443.6 ○/●/●●●
Washbasin, suitable for base mounting
 Waschtisch, unterbaufähig
 Lavabo à poser sur meuble
 Lavabo, adatto a base sottolavabo

81943.0
Pedestal, ceramic
 Säule, Keramik
 Colonne, céramique
 Colonna, ceramica

81943.1
Siphon cover, ceramic
 Siphonverkleidung, Keramik
 Cache-siphon, céramique
 Coprisifone in ceramica

81987.0
Siphon cover Plaza, chromed
 Siphonverkleidung Plaza, chrom
 Cache-siphon Plaza, chromé
 Coprisifone Plaza, cromato

.104 .108 .109

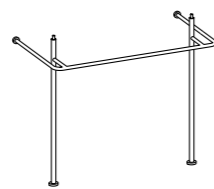


89543.2
Towel rail for washbasins 550 mm and 600 mm
 Handtuchhalter zu Waschtischen 550 mm und 600 mm
 Porte-serviettes pour lavabos 550 mm et 600 mm
 Portasciugamani per lavabi 550 mm e 600 mm

89543.5
Towel rail for washbasins 650 mm and 700 mm
 Handtuchhalter zu Waschtischen 650 mm und 700 mm
 Porte-serviettes pour lavabos 650 mm et 700 mm
 Portasciugamani per lavabi 650 mm e 700 mm



89543.1.004.000.1
Washbasin frame
 Chromgestell
 Structure chromée
 Sostegno metallico per lavabo



Ceramic colours/Keramikfarben/ Couleurs céramique/Colori della ceramica

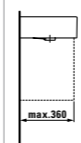
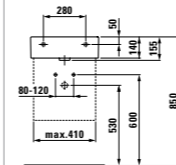
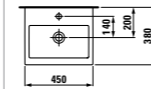
- .000 White/Weiss/ Blanc/Bianco
- .400 White/Weiss/ Blanc/Bianco LCC (LAUFEN Clean Coat)



81543.2 ○/●
Washbasin
 Handwaschbecken
 Lave-mains
 Lavamani

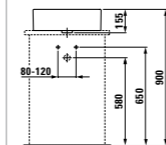
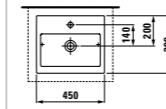
81543.3
Washbasin, undersurface ground
 Waschtisch, Unterseite geschliffen
 Lavabo, face inférieure meulée
 Lavabo, superficie inferiore levigata

.104 .109 .111 .112



81143.0 ○/●
Washbasin bowl
 Waschtisch-Schale
 Lavabo à poser
 Bacinella

.104 .109 .111 .112



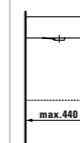
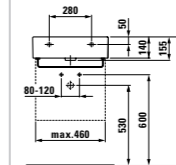
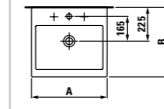
Countertop washbasin ○/●/●●●
 Waschtisch unterbaufähig
 Lavabo à poser sur meuble
 Lavabo consolle

	A	B
81743.1	500	460
81743.3	600	460

Washbasin undersurface ground
 Waschtisch, Unterseite geschliffen
 Lavabo, face inférieure meulée
 Lavabo, superficie inferiore levigata

	A	B
81743.2	500	460
81743.4	600	460

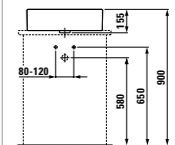
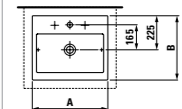
.104 .108 .109 .111 .112 .136



Washbasin bowl ○/●/●●●
 Waschtisch-Schale
 Lavabo à poser
 Bacinella

	A	B
81143.1	500	425
81143.2	600	425

.104 .107 .108 .109 .111 .112 .136

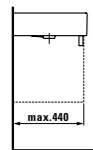
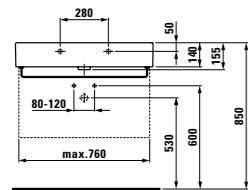
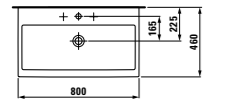




81743.6 ○/●/●●●
Countertop washbasin
 Waschtisch unterbaufähig
 Lavabo à poser sur meuble
 Lavabo consolle

81743.7
Washbasin, undersurface ground
 Waschtisch, Unterseite geschliffen
 Lavabo, face inférieure meulée
 Lavabo, superficie inferiore levigata

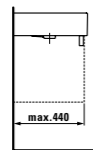
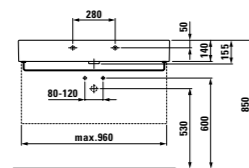
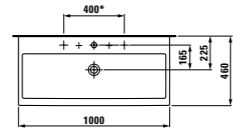
.104 .108 .109 .111 .112 .136



81843.7 ○/●/●●/●●●
Countertop washbasin
 Waschtisch unterbaufähig
 Lavabo à poser sur meuble
 Lavabo consolle

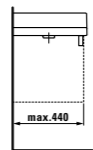
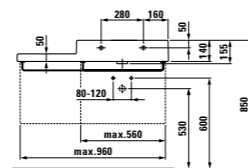
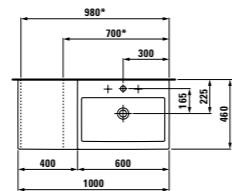
81843.8
Washbasin, undersurface ground
 Waschtisch, Unterseite geschliffen
 Lavabo, face inférieure meulée
 Lavabo, superficie inferiore levigata

.104 .107 .108 .109 .111 .112 .115 .136



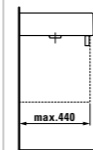
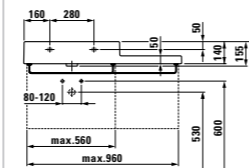
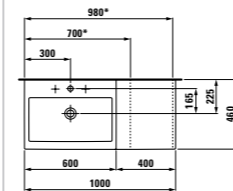
81843.1 ○/●/●●●
Countertop washbasin, cuttable
 Waschtisch, unterbaufähig,
 schneidbar
 Lavabo à poser sur meuble,
 à couper
 Lavabo consolle, tagliabile su misura

.104 .108 .109 .111 .112 .134 .135 .136 .138 .139 .141 .150 .159



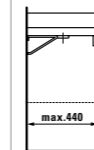
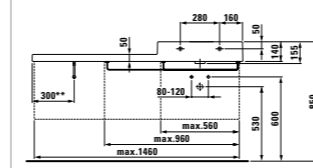
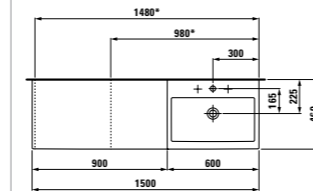
81843.2 ○/●/●●●
Countertop washbasin, cuttable
 Waschtisch, unterbaufähig,
 schneidbar
 Lavabo à poser sur meuble,
 à couper
 Lavabo consolle, tagliabile su misura

.104 .108 .109 .111 .112 .134 .135 .136 .138 .139 .141 .150 .159



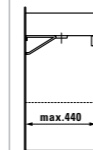
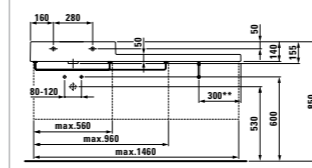
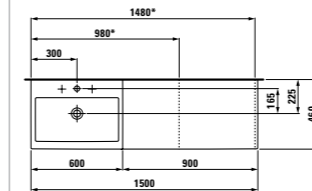
81843.5 ○/●/●●●
Countertop washbasin, cuttable
 Waschtisch, unterbaufähig,
 schneidbar
 Lavabo à poser sur meuble,
 à couper
 Lavabo consolle, tagliabile su misura

.104 .108 .109 .111 .112 .134 .135 .136 .138 .139 .141 .150 .159



81843.6 ○/●/●●●
Countertop washbasin, cuttable
 Waschtisch, unterbaufähig,
 schneidbar
 Lavabo à poser sur meuble,
 à couper
 Lavabo consolle, tagliabile su misura

.104 .108 .109 .111 .112 .134 .135 .136 .138 .139 .141 .150 .159



Towel rail, chromed
 Handtuchhalter verchromt
 Porte-serviettes, chromé
 Portasciugamani, cromato

89542.4
Towel rail, chromed, for washbasin 600mm 81743.3, 81843.1/.2/.5/.6
 Handtuchhalter verchromt, passend zu Waschtisch 600 mm 81743.3, 81843.1/.2/.5/.6
 Porte-serviettes, chromé, pour lavabo 600 mm 81743.3, 81843.1/.2/.5/.6
 Portasciugamani, cromato, per lavabo 600 mm 81743.3, 81843.1/.2/.5/.6



89542.5
Towel rail, chromed, for washbasin 800 mm 81743.6
 Handtuchhalter verchromt, passend zu Waschtisch 800 mm 81743.6
 Porte-serviettes, chromé, pour lavabo 800 mm 81743.6
 Portasciugamani, cromato, per lavabo 800 mm 81743.6



89542.6
Towel rail, chromed, for washbasin 1000 mm 81843.1/.2/.5/.6/.7
 Handtuchhalter verchromt, passend zu Waschtisch 1000 mm 81843.1/.2/.5/.6/.7
 Porte-serviettes, chromé, pour lavabo 1000 mm 81843.1/.2/.5/.6/.7
 Portasciugamani, cromato, per lavabo 1000 mm 81843.1/.2/.5/.6/.7



81843.5 ○/●/●●●
Countertop washbasin, cuttable
 Waschtisch, unterbaufähig,
 schneidbar
 Lavabo à poser sur meuble,
 à couper
 Lavabo consolle, tagliabile su misura

.104 .108 .109 .111 .112 .134 .135 .136 .138 .139 .141 .150 .159

81843.6 ○/●/●●●
Countertop washbasin, cuttable
 Waschtisch, unterbaufähig,
 schneidbar
 Lavabo à poser sur meuble,
 à couper
 Lavabo consolle, tagliabile su misura

.104 .108 .109 .111 .112 .134 .135 .136 .138 .139 .141 .150 .159

Towel rail, chromed
 Handtuchhalter verchromt
 Porte-serviettes, chromé
 Portasciugamani, cromato

89542.4
Towel rail, chromed, for washbasin 600mm 81743.3, 81843.1/.2/.5/.6
 Handtuchhalter verchromt, passend zu Waschtisch 600 mm 81743.3, 81843.1/.2/.5/.6
 Porte-serviettes, chromé, pour lavabo 600 mm 81743.3, 81843.1/.2/.5/.6
 Portasciugamani, cromato, per lavabo 600 mm 81743.3, 81843.1/.2/.5/.6

89542.5
Towel rail, chromed, for washbasin 800 mm 81743.6
 Handtuchhalter verchromt, passend zu Waschtisch 800 mm 81743.6
 Porte-serviettes, chromé, pour lavabo 800 mm 81743.6
 Portasciugamani, cromato, per lavabo 800 mm 81743.6

89542.6
Towel rail, chromed, for washbasin 1000 mm 81843.1/.2/.5/.6/.7
 Handtuchhalter verchromt, passend zu Waschtisch 1000 mm 81843.1/.2/.5/.6/.7
 Porte-serviettes, chromé, pour lavabo 1000 mm 81843.1/.2/.5/.6/.7
 Portasciugamani, cromato, per lavabo 1000 mm 81843.1/.2/.5/.6/.7

Types of washbasins/Ausführungen Waschtische/Exécutions lavabos/Modelli lavabi

- .104 1 tap hole**
 - 1 Hahnloch
 - 1 trou pour la robinetterie
 - 1 foro per la rubinetteria

- .107 2 tap holes, distance 400 mm**
 - 2 Hahnlöcher,
 - Abstand 400 mm
 - 2 trous pour la robinetterie,
 - distance 400 mm
 - 2 fori per la rubinetteria,
 - distanza 400 mm

- .108 3 tap holes**
 - 3 Hahnlöcher
 - 3 trous pour la robinetterie
 - 3 fori per la rubinetteria

- .108* 3 tap holes only possible**
 - * without siphon cover
 - 3 Hahnlöcher nicht möglich mit Siphonverkleidung
 - 3 trous pour la robinetterie pas possible avec cache-siphon
 - 3 fori per la rubinetteria (solo senza coprisifone)

- .109 Without tap hole**
 - Ohne Hahnloch
 - Non percé
 - Senza foro per la rubinetteria

- .111 1 tap hole, without overflow**
 - 1 Hahnloch, ohne Überlauf
 - 1 trou pour la robinetterie, sans trop-plein
 - 1 foro per la rubinetteria, senza troppopieno

- .112 Without tap hole, without overflow**
 - Ohne Hahnloch, ohne Überlauf
 - Non percé, sans trop-plein
 - Senza foro per la rubinetteria, senza troppopieno

- .115 2 tap holes, without overflow**
 - 2 Hahnlöcher, ohne Überlauf
 - 2 trous pour la robinetterie, sans trop-plein
 - 2 fori per la rubinetteria, senza troppopieno

- .134 1 tap hole, with decoration on ceramic shelf**
 - 1 Hahnloch, mit Dekor auf der Keramikablage
 - 1 trou pour la robinetterie, avec décor sur la tablette en céramique
 - 1 foro per la rubinetteria, con decorazione sul piano di ceramica

- .135 1 tap hole, cuttable on one side**
 - 1 Hahnloch, einseitig schneidbar
 - 1 trou pour la robinetterie, à couper d'un côté seulement
 - 1 foro per la rubinetteria, tagliabile da un lato solo

- .136 3 tap holes US/CAN, distance 8 inches**
 - 3 Hahnlöcher US/CAN, Abstand 8 Zoll
 - 3 trous pour la robinetterie US/CAN, distance 8 pouces
 - 3 fori per la rubinetteria US/CAN, distanza 8 pollici

- .138 3 tap holes, with decoration on ceramic shelf**
 - 3 Hahnlöcher, mit Dekor auf der Keramikablage
 - 3 trous pour la robinetterie, avec décor sur la tablette en céramique
 - 3 fori per la rubinetteria, con decorazione sul piano di ceramica

- .139 Without tap hole, with decoration on ceramic shelf**
 - Ohne Hahnloch, mit Dekor auf der Keramikablage
 - Non percé, avec décor sur la tablette en céramique
 - Senza foro per la rubinetteria, con decorazione sul piano di ceramica

- .141 3 tap holes US/CAN, distance 8 inches, with decoration on ceramic shelf**
 - 3 Hahnlöcher US/CAN, Abstand 8 Zoll, mit Dekor auf der Keramikablage
 - 3 trous pour la robinetterie US/CAN, distance 8 pouces, avec décor sur la tablette en céramique
 - 3 fori per la rubinetteria US/CAN, distanza 8 pollici, con decorazione sul piano di ceramica

- .146 Without tap hole, without overflow, cut two-sided**
 - Ohne Hahnloch, ohne Überlauf, zweiseitig schneidbar
 - Non percé, sans trop-plein, à couper des deux côtés
 - Senza foro per la rubinetteria, senza troppopieno, tagliabile da due lati

- .147 1 tap hole, cut two-sided**
 - 1 Hahnloch, zweiseitig schneidbar
 - 1 trou pour la robinetterie, à couper des deux côtés
 - 1 foro per la rubinetteria, tagliabile da due lati

- .149 Without tap hole, cuttable on both sides**
 - Ohne Hahnloch, zweiseitig schneidbar
 - Non percé, à couper des deux côtés
 - Senza foro per la rubinetteria, tagliabile da due lati

- .150 3 tap holes, cuttable on one side**
 - 3 Hahnlöcher, einseitig schneidbar
 - 3 trous pour la robinetterie, à couper d'un côté seulement
 - 3 fori per la rubinetteria, tagliabile da un lato solo

- .151 3 tap holes, cuttable on both sides**
 - 3 Hahnlöcher, zweiseitig schneidbar
 - 3 trous pour la robinetterie, à couper des deux côtés
 - 3 fori per la rubinetteria, tagliabile da due lati

- .155 Without tap hole, glazed inside and outside**
 - Ohne Hahnloch, innen und aussen glasiert
 - Non percé, émaillé sur l'intérieur et l'extérieur
 - Senza foro per la rubinetteria, interno ed esterno smaltato

- .158 3 tap holes, without overflow**
 - 3 Hahnlöcher, ohne Überlauf
 - 3 trous pour la robinetterie, sans trop-plein
 - 3 fori per la rubinetteria, senza troppopieno

- .159 Without tap hole, cuttable on one side**
 - Ohne Hahnloch, einseitig schneidbar
 - Non percé, à couper d'un côté seulement
 - Senza foro per la rubinetteria, tagliabile da un lato solo

- .804 1 tap hole, 1 hole on the left for soap dispenser**
 - 1 Hahnloch, 1 Loch links für Seifendispenser
 - 1 trou pour la robinetterie, 1 trou à gauche pour distributeur de savon
 - 1 foro per la rubinetteria, 1 foro a sinistra per dispenser portasapone

- .805 1 tap hole, 1 hole on the right for soap dispenser**
 - 1 Hahnloch, 1 Loch rechts für Seifendispenser
 - 1 trou pour la robinetterie, 1 trou à droite pour distributeur de savon
 - 1 foro per la rubinetteria, 1 foro a destra per dispenser portasapone

- .807 2 tap holes, distance 400 mm, 1 lateral hole on the right and left for soap dispenser**
 - 2 Hahnlöcher, Abstand 400 mm, 1 seitliches Loch rechts und links für Seifendispenser
 - 2 trous pour la robinetterie, distance 400 mm, 1 trou latéral à droite et à gauche pour distributeur de savon
 - 2 fori per la rubinetteria, distanza 400 mm, 1 foro laterale a destra e a sinistra per dispenser portasapone

- .808 3 tap holes, 1 hole on the left for soap dispenser**
 - 3 Hahnlöcher, 1 Loch links für Seifendispenser
 - 3 trous pour la robinetterie, 1 trou à gauche pour distributeur de savon
 - 3 fori per la rubinetteria, 1 foro a sinistra per dispenser portasapone

- .809 3 tap holes, 1 hole on the right for soap dispenser**
 - 3 Hahnlöcher, 1 Loch rechts für Seifendispenser
 - 3 trous pour la robinetterie, 1 trou à droite pour distributeur de savon
 - 3 fori per la rubinetteria, 1 foro a destra per dispenser portasapone

- .850 1 tap hole, without overflow, cuttable on one side**
 - 1 Hahnloch, ohne Überlauf, einseitig schneidbar
 - 1 trou pour la robinetterie, sans trop-plein, à couper d'un côté seulement
 - 1 foro per la rubinetteria, senza troppopieno, tagliabile da un lato

- .851 3 tap holes, without overflow, cuttable on one side**
 - 3 Hahnlöcher, ohne Überlauf, einseitig schneidbar
 - 3 trous pour la robinetterie, sans trop-plein, à couper d'un côté seulement
 - 3 fori per la rubinetteria, senza troppopieno, tagliabile da un lato

- .852 Without tap hole, without overflow, cuttable on one side**
 - Ohne Hahnloch, ohne Überlauf, einseitig schneidbar
 - Non percé, sans trop-plein, à couper d'un côté seulement
 - Senza foro per la rubinetteria, senza troppopieno, tagliabile da un lato

- .853 1 tap hole, without overflow, cuttable on both sides**
 - 1 Hahnloch, ohne Überlauf, zweiseitig schneidbar
 - 1 trou pour la robinetterie, sans trop-plein, à couper des deux côtés
 - 1 foro per la rubinetteria, senza troppopieno, tagliabile da due lati

- .854 3 tap holes, without overflow, cuttable on both sides**
 - 3 Hahnlöcher, ohne Überlauf, zweiseitig schneidbar
 - 3 trous pour la robinetterie, sans trop-plein, à couper des deux côtés
 - 3 fori per la rubinetteria, senza troppopieno, tagliabile da due lati

- .855 2 tap holes, with overflow, cuttable on one side**
 - 2 Hahnlöcher, mit Überlauf, einseitig schneidbar
 - 2 trous pour la robinetterie, avec trop-plein, à couper d'un côté seulement
 - 2 fori per la rubinetteria, con troppopieno, tagliabile da un lato

- .856 2 tap holes, without overflow, cuttable on one side**
 - 2 Hahnlöcher, ohne Überlauf, einseitig schneidbar
 - 2 trous pour la robinetterie, sans trop-plein, à couper d'un côté seulement
 - 2 fori per la rubinetteria, senza troppopieno, tagliabile da un lato

- .857 2 tap holes, with overflow, cuttable on both sides**
 - 2 Hahnlöcher, mit Überlauf, zweiseitig schneidbar
 - 2 trous pour la robinetterie, avec trop-plein, à couper des deux côtés
 - 2 fori per la rubinetteria, con troppopieno, tagliabile da due lati

- .858 2 tap holes, without overflow, cuttable on both sides**
 - 2 Hahnlöcher, ohne Überlauf, zweiseitig schneidbar
 - 2 trous pour la robinetterie, sans trop-plein, à couper des deux côtés
 - 2 fori per la rubinetteria, senza troppopieno, tagliabile da due lati

Ceramic colours/Keramikfarben/Couleurs céramique/Colori della ceramica

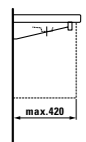
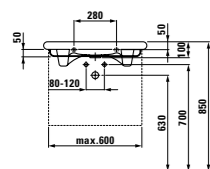
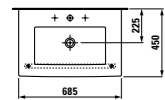
-  .000 White/Weiss/Blanc/Bianco
-  .400 White/Weiss/Blanc/Bianco LCC (LAUFEN Clean Coat)
-  .020* Glossy black/Schwarz glänzend/Noir brillant/Nero lucido

* Only/nur/seulement/solo living square



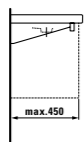
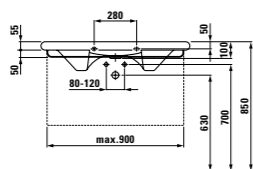
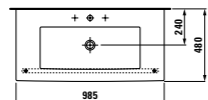
81443.5 ○/●/●●●
Countertop washbasin, without overflow
 Waschtisch unterbaufähig, ohne Überlauf
 Lavabo à poser sur meuble, sans trop-plein
 Lavabo consolle, senza troppopieno

.104 .108 .109



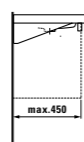
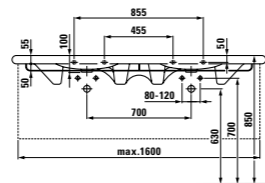
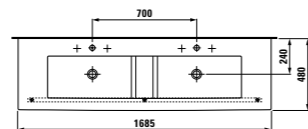
81443.7 ○/●/●●●
Countertop washbasin, without overflow
 Waschtisch unterbaufähig, ohne Überlauf
 Lavabo à poser sur meuble, sans trop-plein
 Lavabo consolle, senza troppopieno

.104 .108 .109



81443.9 ○/●/●●●
Countertop washbasin, without overflow
 Waschtisch unterbaufähig, ohne Überlauf
 Lavabo à poser sur meuble, sans trop-plein
 Lavabo consolle, senza troppopieno

.104 .108 .109



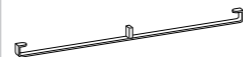
89543.6 ○/●/●●●
Towel rail, chromed surface, for washbasin 685x450 mm 81443.5
 Handtuchhalter, Oberfläche verchromt, passend zu Waschtisch 685x450 mm 81443.5
 Porte-serviettes, surface chromée, pour lavabo 685x450 mm 81443.5
 Portasciugamani, superficie cromata, per lavabo 685x450 mm 81443.5



89543.7 ○/●/●●●
Towel rail, chromed surface, for washbasin 985x480 mm 81443.7
 Handtuchhalter, Oberfläche verchromt, passend zu Waschtisch 985x480 mm 81443.7
 Porte-serviettes, surface chromée, pour lavabo 985x480 mm 81443.7
 Portasciugamani, superficie cromata, per lavabo 985x480 mm 81443.7

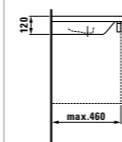
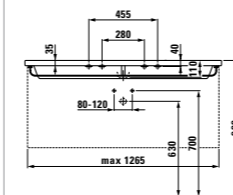
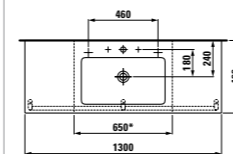


89543.8 ○/●/●●●
Towel rail, chromed surface, for washbasin 1685x480 mm 81443.9
 Handtuchhalter, Oberfläche verchromt, passend zu Waschtisch 1685x480 mm 81443.9
 Porte-serviettes, surface chromée, pour lavabo 1685x480 mm 81443.9
 Portasciugamani, superficie cromata, per lavabo 1685x480 mm 81443.9



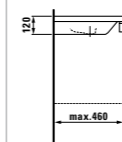
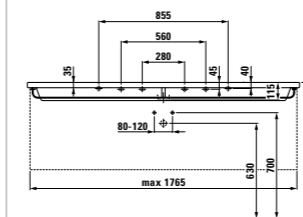
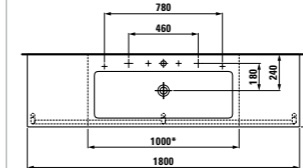
81643.5 ○/●/●●●
Countertop washbasin
 Waschtisch unterbaufähig
 Lavabo à poser sur meuble
 Lavabo consolle

.104 .108 .109 .111 .112 .135 .136 .146 .147 .149 .150 .151 .158 .159 .804 .805 .808 .809 .850 .851 .852 .853 .854



81643.8 ○/●/●●/●●●●
Countertop washbasin
 Waschtisch unterbaufähig
 Lavabo à poser sur meuble
 Lavabo consolle

.104 .107 .108 .109 .111 .112 .115 .135 .136 .146 .147 .149 .150 .151 .158 .159 .804 .805 .807 .808 .809 .850 .851 .852 .853 .854 .855 .856 .857 .858



Towel rail, chromed
 Handtuchhalter verchromt
 Porte-serviettes, chromé
 Portasciugamani, cromato

8143.4 ○/●/●●/●●●●
For washbasin living square 1300 mm 81643.5
 Passend zu Waschtisch living square 1300 mm 81643.5
 Pour lavabo living city square 1300 mm 81643.5
 Per lavabo living city square 1300 mm 81643.5

8143.5 ○/●/●●/●●●●
For washbasin living square 1800 mm 81643.8
 Passend zu Waschtisch living square 1800 mm 81643.8
 Pour lavabo living square 1800 mm 81643.8
 Per lavabo living square 1800 mm 81643.8




87043.3
Ceramic shelf, 900 x 380 mm, cuttable
Keramikablage, 900x380 mm, schneidbar
Etagère en céramique, 900 x 380 mm, taillable
Mensola in ceramica, 900 x 380 mm, tagliabile
.000 uncut/nicht geschnitten/pas coupé/non tagliata
.710 cut on the right side/rechts geschnitten/coupé à droite/tagliata a destra
.711 cut on the left side/links geschnitten/coupé à gauche/tagliata a sinistra
.712 cut on both sides/auf beiden Seiten geschnitten/coupé sur les deux côtés/tagliata su tutti e due i lati

87043.4
Ceramic shelf, 1200 x 380 mm, cuttable
Keramikablage, 1200x380 mm, schneidbar
Etagère en céramique, 1200 x 380 mm, taillable
Mensola in ceramica, 1200 x 380 mm, tagliabile
.000 uncut/nicht geschnitten/pas coupé/non tagliata
.710 cut on the right side/rechts geschnitten/coupé à droite/tagliata a destra
.711 cut on the left side/links geschnitten/coupé à gauche/tagliata a sinistra
.712 cut on both sides/auf beiden Seiten geschnitten/coupé sur les deux côtés/tagliata su tutti e due i lati

87043.5
Ceramic shelf, 1300 x 380 mm, cuttable
Keramikablage, 1300x380 mm, schneidbar
Etagère en céramique, 1300 x 380 mm, taillable
Mensola in ceramica, 1300 x 380 mm, tagliabile
.000 uncut/nicht geschnitten/pas coupé/non tagliata
.710 cut on the right side/rechts geschnitten/coupé à droite/tagliata a destra
.711 cut on the left side/links geschnitten/coupé à gauche/tagliata a sinistra
.712 cut on both sides/auf beiden Seiten geschnitten/coupé sur les deux côtés/tagliata su tutti e due i lati

87043.6
Ceramic shelf, 1500 x 380 mm, cuttable
Keramikablage, 1500x380 mm, schneidbar
Etagère en céramique, 1500 x 380 mm, taillable
Mensola in ceramica, 1500 x 380 mm, tagliabile
.000 uncut/nicht geschnitten/pas coupé/non tagliata
.710 cut on the right side/rechts geschnitten/coupé à droite/tagliata a destra
.711 cut on the left side/links geschnitten/coupé à gauche/tagliata a sinistra
.712 cut on both sides/auf beiden Seiten geschnitten/coupé sur les deux côtés/tagliata su tutti e due i lati

87043.8
Ceramic shelf, 1800 x 380 mm, cuttable
Keramikablage, 1800x380 mm, schneidbar
Etagère en céramique, 1800 x 380 mm, taillable
Mensola in ceramica, 1800 x 380 mm
.000 uncut/nicht geschnitten/pas coupé/non tagliata
.710 cut on the right side/rechts geschnitten/coupé à droite/tagliata a destra
.711 cut on the left side/links geschnitten/coupé à gauche/tagliata a sinistra
.712 cut on both sides/auf beiden Seiten geschnitten/coupé sur les deux côtés/tagliata su tutti e due i lati

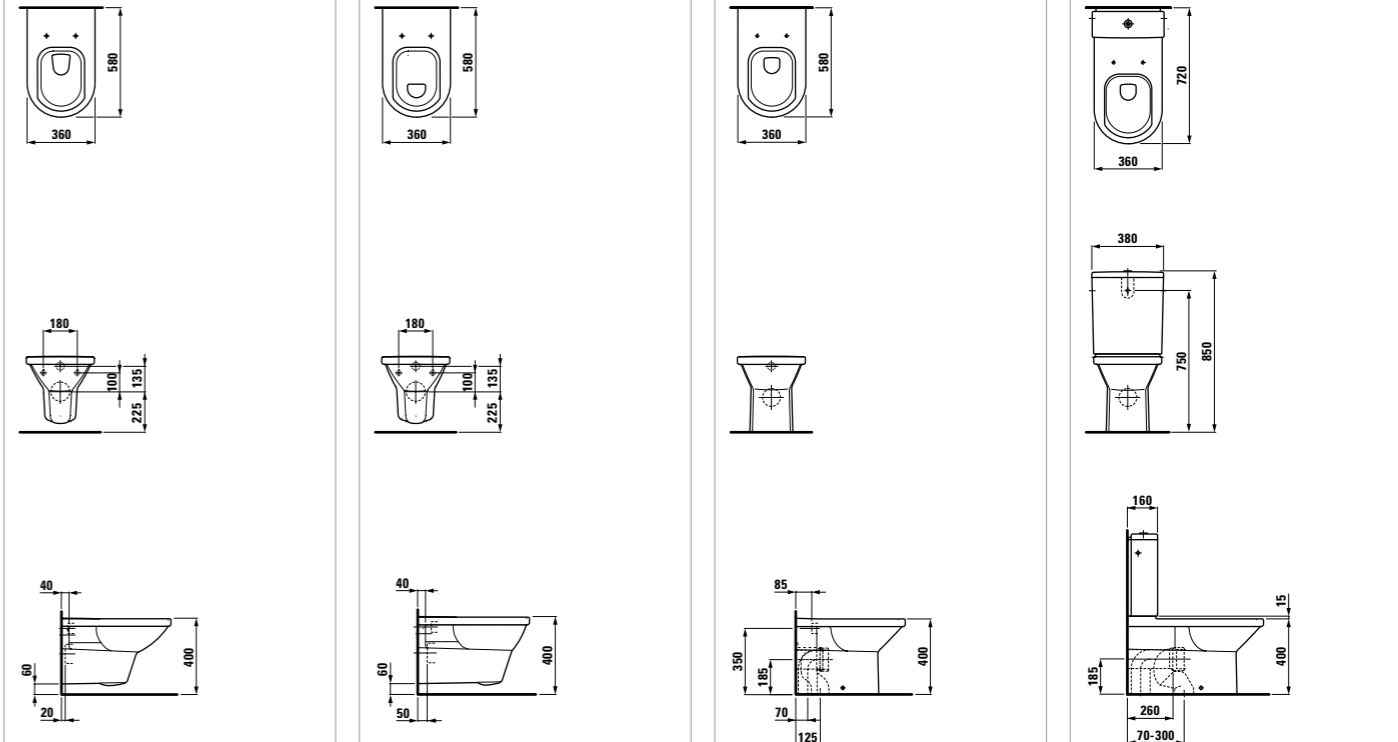



82043.0
Wall-hung WC, washdown
Wand-WC, Tiefspüler
WC suspendu, à chasse directe
Vaso sospeso, a cacciata

82043.8
Wall-hung WC, washout
Wand-WC, Flachspüler
WC suspendu, à fond plat
Vaso sospeso, a fondo piatto

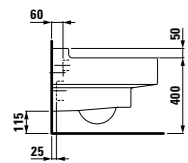
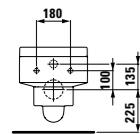
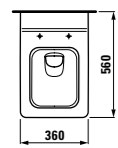
82143.6
Floorstanding WC, washdown, horizontal/vertical outlet, Vario
Stand-WC, Tiefspüler, Abgang waagrecht/senkrecht, Vario
WC au sol, à chasse directe, sortie horizontale/verticale, évacuation Vario
Vaso monoblocco a pavimento, a cacciata, scarico a parete/a pavimento, scarico Vario

82443.6
Floorstanding WC combination, washdown, horizontal/vertical outlet, Vario
Stand-WC Kombination, Tiefspüler, Abgang waagrecht/senkrecht, Vario
Installation de WC au sol, à chasse directe, sortie horizontale/verticale, évacuation Vario
Vaso monoblocco a pavimento, a cacciata, scarico a parete/a pavimento, scarico Vario

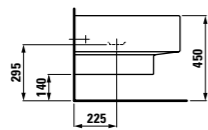
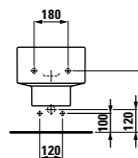
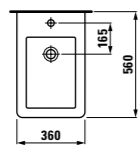




82043.5
Wall-hung WC, washdown
 Wand-WC, Tiefspüler
 WC suspendu, à chasse directe
 Vaso sospeso, a cacciata

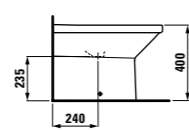
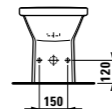
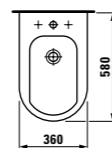


83043.2.302 ●
Wall-hung bidet, with 1 tap hole in centre, without holes at sides for water inlet
 Wandbidet, mit 1 Hahnloch mittig, ohne seitliche Löcher für Wasseranschluss
 Bidet suspendu, avec 1 trou pour la robinetterie au milieu, sans trou sur le côté pour le raccordement de l'eau
 Bidet sospeso, con 1 foro centrale per la rubinetteria, senza fori laterali per l'attacco dell'acqua



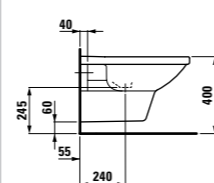
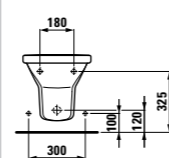
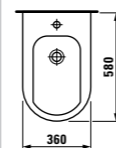
83243.1.304 ●
Floorstanding bidet, with 1 tap hole in centre
 Standbidet, mit 1 Hahnloch mittig
 Bidet au sol, avec 1 trou pour la robinetterie au milieu
 Bidet a pavimento, con 1 foro centrale per la rubinetteria

83243.1.308 ●●●
Floorstanding bidet, with 3 tap holes
 Standbidet, mit 3 Hahnlöcher
 Bidet au sol, avec 3 trous pour la robinetterie
 Bidet a pavimento, con 3 fori per la rubinetteria



83043.1.302 ●
Wall-hung bidet, with 1 tap hole in centre, without holes at sides for water inlet
 Wandbidet, mit 1 Hahnloch mittig, ohne seitliche Löcher für Wasseranschluss
 Bidet suspendu, avec 1 trou pour la robinetterie au milieu, sans trou sur le côté pour le raccordement de l'eau
 Bidet sospeso, con 1 foro centrale per la rubinetteria, senza fori laterali per l'attacco dell'acqua

83043.1.304 ●
Wall-hung bidet, 2 lateral holes for water connection
 Wandbidet, 2 seitliche Löcher für Wasseranschluss
 Bidet suspendu, 2 trous latéraux pour le raccordement d'eau
 Bidet sospeso, con alimentazione acqua a vista



89243.0
Removable seat and cover, with antibacterial treatment
 WC-Sitz mit Deckel, abnehmbar, mit antibakterieller Wirkung
 Siège et abattant, amovibles, avec effet antibactérien
 Sedile con coperchio, estraibile, con effetto antibatterico

For/für/pour/per 82043.0, 82043.8, 82143.6, 82443.6

89243.1
Removable seat and cover, with soft lowering system and antibacterial treatment
 WC-Sitz mit Deckel, abnehmbar, mit Soft-Absenkautomatik und antibakterieller Wirkung
 Siège et abattant, amovibles, avec système d'abaissement soft et effet antibactérien
 Sedile con coperchio, estraibile, con sistema di abbassamento soft ed effetto antibatterico

For/für/pour/per 82043.0, 82043.8, 82143.6, 82443.6



89243.3
Removable seat and cover, with antibacterial treatment
 WC-Sitz mit Deckel, abnehmbar, mit antibakterieller Wirkung
 Siège et abattant, amovibles, avec effet antibactérien
 Sedile con coperchio, estraibile, con effetto antibatterico

For/für/pour/per 82043.5

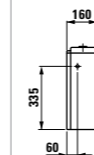
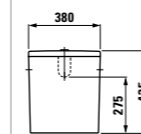
89243.4
Removable seat and cover, with soft lowering system and antibacterial treatment
 WC-Sitz mit Deckel, abnehmbar, mit Soft-Absenkautomatik und antibakterieller Wirkung
 Siège et abattant, amovibles, avec système d'abaissement soft et effet antibactérien
 Sedile con coperchio, estraibile, con sistema di abbassamento soft ed effetto antibatterico

For/für/pour/per 82043.5

82643.0
Cistern, water connection on one side (left or right) and centre back
 Spülkasten, Wasseranschluss seitlich (links oder rechts) und hinten Mitte
 Réservoir, prise d'eau latérale (gauche ou droite) et milieu arrière
 Cassetta, allacciamento dell'acqua laterale (a sinistra o a destra)

82643.2
Cistern, water connection on one side (left or right)
 Spülkasten, Wasseranschluss seitlich (links oder rechts)
 Réservoir, prise d'eau latérale (gauche ou droite)
 Cassetta, allacciamento dell'acqua laterale (a sinistra o a destra)

82643.3
Cistern, water connection bottom left
 Spülkasten, Wasseranschluss unten links
 Réservoir, prise d'eau inférieure gauche
 Cassetta, allacciamento dell'acqua dal basso a sinistra



Seat and cover colours/Farben Sitz und Deckel/
 Couleurs du siège avec abattant/Colori del sedile copri water

8300 White antibacterial/Weiss antibakteriell/
 Blanc antibactérien/ Bianco antibatterico

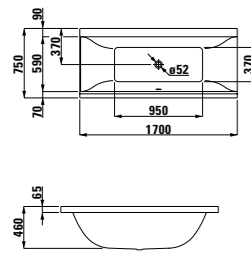
Ceramic colours/Keramikfarben/Couleurs céramique/Colori della ceramica

8300 White/Weiss/Blanc/Bianco

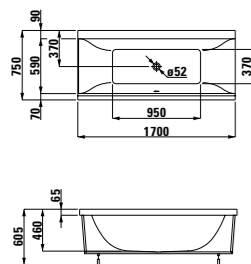
8400 White/Weiss/Blanc/Bianco LCC (LAUFEN Clean Coat)



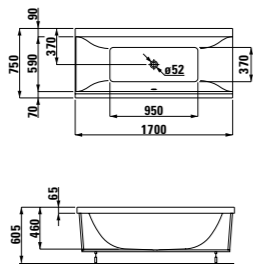
23043.0
Bathtub, drop-in version, sanitary acrylic, 1700x750 mm
Badewanne, Einbauversion, Sanitäracryl, 1700x750 mm
Baignoire, version à encastrer, acrylique sanitaire, 1700x750 mm
Vasca, versione da incasso, acrilico sanitario, 1700x750 mm



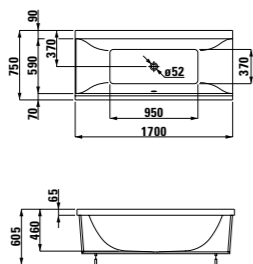
23043.1
Bathtub, with frame, sanitary acrylic, 1700x750 mm, also available with whirlsystem
Badewanne, mit Fussgestell, Sanitäracryl, 1700x750 mm, auch mit Whirlsystem erhältlich
Baignoire, avec piètement, acrylique sanitaire, 1700x750 mm, également disponible avec système balnéo
Vasca, con base, in acrilico sanitario, 1700x750 mm, disponibile anche con sistema idromassaggio



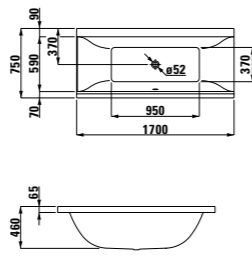
23043.5
Bathtub for right-hand corner with front L-panel, version left, 1700x750 mm, also available with whirlsystem
Badewanne für die rechte Ecke, mit L-Schürze links, 1700x750 mm, auch mit Whirlsystem erhältlich
Baignoire version d'angle droite avec tablier en L, version gauche, 1700x750 mm, aussi disponible avec système balnéo
Vasca modello angolare dx con pannello a L, lato corto a sinistra, 1700x750 mm, disponibile anche con sistema idromassaggio



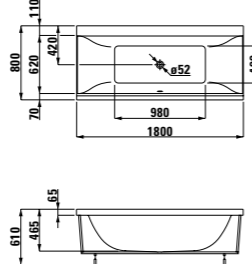
23043.6
Bathtub for left-hand corner with front L-panel, version right, 1700x750 mm, also available with whirlsystem
Badewanne für die linke Ecke mit L-Schürze rechts, 1700x750 mm, auch mit Whirlsystem erhältlich
Baignoire version d'angle gauche avec tablier en L, version droite, 1700x750 mm, aussi disponible avec système balnéo
Vasca modello angolare sx con pannello a L, lato corto a destra, 1700x750 mm, disponibile anche con sistema idromassaggio



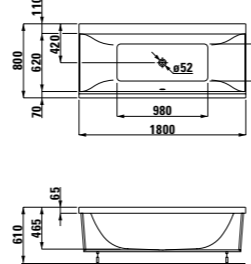
23243.0
Bathtub, drop-in version, sanitary acrylic, 1800x800 mm
Badewanne, Einbauversion, Sanitäracryl, 1800x800 mm
Baignoire, version à encastrer, acrylique sanitaire, 1800x800 mm
Vasca, versione da incasso, acrilico sanitario, 1800x800 mm



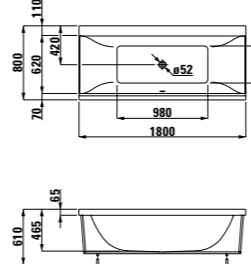
23243.1
Bathtub, with frame, sanitary acrylic, 1800x800 mm, also available with whirlsystem
Badewanne, mit Fussgestell, Sanitäracryl, 1800x800 mm, auch mit Whirlsystem erhältlich
Baignoire, avec piètement, acrylique sanitaire, 1800x800 mm, également disponible avec système balnéo
Vasca, con base, in acrilico sanitario, 1800x800 mm, disponibile anche con sistema idromassaggio



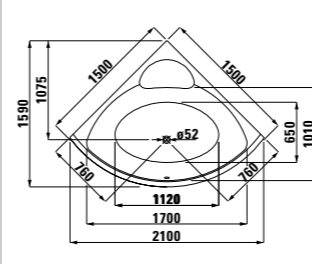
23243.5
Bathtub for right-hand corner with front L-panel, version left, also available with whirlsystem
Badewanne für die rechte Ecke mit L-Schürze links, auch mit Whirlsystem erhältlich
Baignoire version d'angle droite avec tablier en L, version gauche, aussi disponible avec système balnéo
Vasca modello angolare dx con pannello a L, lato corto a sinistra, disponibile anche con sistema idromassaggio



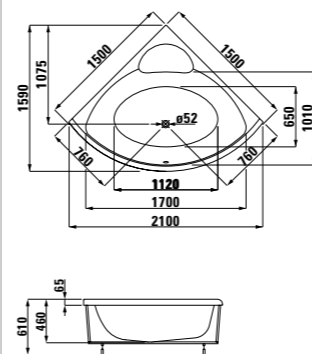
23243.6
Bathtub for left-hand corner with front L-panel, version right, also available with whirlsystem
Badewanne für die linke Ecke mit L-Schürze rechts, auch mit Whirlsystem erhältlich
Baignoire version d'angle gauche avec tablier en L, version droite, aussi disponible avec système balnéo
Vasca modello angolare sx con pannello a L, lato corto a destra, disponibile anche con sistema idromassaggio



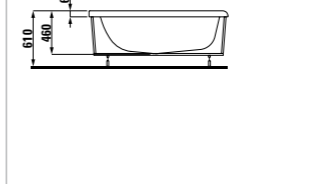
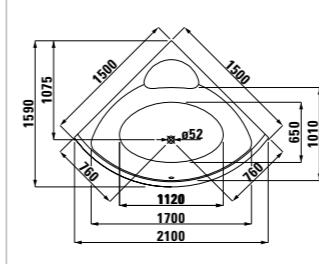
23543.0
Bathtub, corner model, drop-in version, sanitary acrylic, 1500x1500 mm
Eckbadewanne, Einbauversion, Sanitäracryl, 1500x1500 mm
Baignoire d'angle, version encastrée, acrylique sanitaire, 1500x1500 mm
Vasca da bagno angolare, versione da incasso, in acrilico sanitario, 1500x1500 mm




23543.1
Bathtub, corner model, with frame, sanitary acrylic, 1500x1500 mm, also available with whirlsystem
Eckbadewanne, Sanitäracryl, mit Fussgestell, 1500x1500 mm, auch mit Whirlsystem erhältlich
Baignoire d'angle, acrylique sanitaire, avec piètement, 1500x1500 mm, également disponible avec système balnéo
Vasca da bagno angolare, in acrilico sanitario, con base, 1500x1500 mm, disponibile anche con sistema idromassaggio



23543.7
Bathtub, corner model, with front panel and frame, sanitary acrylic, 1500x1500 mm, also available with whirlsystem
Eckbadewanne, mit Frontschürze und Fussgestell, Sanitäracryl, 1500x1500 mm, auch mit Whirlsystem erhältlich
Baignoire d'angle, avec tablier frontal et piètement, acrylique sanitaire, 1500x1500 mm, également disponible avec système balnéo
Vasca da bagno angolare, con pannello frontale e base, in acrilico sanitario, 1500x1500 mm, disponibile anche con sistema idromassaggio



23543.7
Bathtub, corner model, with front panel and frame, sanitary acrylic, 1500x1500 mm, also available with whirlsystem
Eckbadewanne, mit Frontschürze und Fussgestell, Sanitäracryl, 1500x1500 mm, auch mit Whirlsystem erhältlich
Baignoire d'angle, avec tablier frontal et piètement, acrylique sanitaire, 1500x1500 mm, également disponible avec système balnéo
Vasca da bagno angolare, con pannello frontale e base, in acrilico sanitario, 1500x1500 mm, disponibile anche con sistema idromassaggio



Options bathtubs with whirlsystem

Ausführungen Badewannen mit Whirlsystem
Exécutions des baignoires avec balnéo
Versioni delle vasche con sistema idromassaggio

.000 Without whirlsystem/Ohne Whirlsystem/Sans balnéo/ Senza sistema idromassaggio

Whirlsystems with electronic control

Whirlsysteme mit elektronischer Steuerung
Systèmes balnéo à commande électronique
Sistemi idromassaggio con comandi elettronici

.000 Without whirlsystem/Ohne Whirlsystem/Sans balnéo/ Senza sistema idromassaggio

.005 Whirlsystem with air and hydromassage and disinfection system/Whirlsystem mit Luft- und Hydromassage und Desinfektionssystem/Balnéo avec système d'aéro et d'hydromassage et système de désinfection/Sistema idromassaggio a getto d'aria ed aria/acqua e sistema d'igienizzazione

.050 Whirlsystem with air and hydromassage, water heating and disinfection system/Whirlsystem mit Luft- und Hydromassage, Wasserheizung und Desinfektionssystem/Balnéo avec système d'aéro et d'hydromassage, chauffage de l'eau et système de désinfection/Sistema idromassaggio a getto d'aria ed aria/acqua, riscaldatore acqua e sistema d'igienizzazione

.500 Whirlsystem with air and hydromassage, underwater lighting and disinfection system/Whirlsystem mit Luft- und Hydromassage, Unterwasserbeleuchtung und Desinfektionssystem/Balnéo avec système d'aéro et d'hydromassage, éclairage subaquatique et système de désinfection/Sistema idromassaggio a getto d'aria ed aria/acqua, faro subacqueo e sistema d'igienizzazione

.055 Whirlsystem with air and hydromassage, water heating, underwater lighting and disinfection system/Whirlsystem mit Luft- und Hydromassage, Wasserheizung, Unterwasserbeleuchtung und Desinfektionssystem/Balnéo avec système d'aéro et d'hydromassage, chauffage de l'eau, éclairage subaquatique et système de désinfection/Sistema idromassaggio a getto d'aria ed aria/acqua, riscaldatore acqua, faro subacqueo e sistema d'igienizzazione

Pneumatically controlled whirlsystems

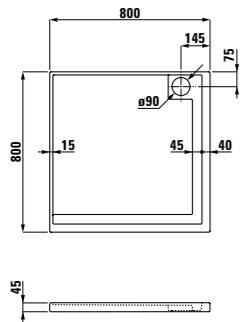
Whirlsysteme mit pneumatischer Steuerung
Systèmes balnéo à commande pneumatique
Sistemi idromassaggio con comandi pneumatici

.620 Whirlsystem with air massage/Whirlsystem mit Luftmassage/Balnéo avec système d'aéromassage/Sistema idromassaggio a getto d'aria

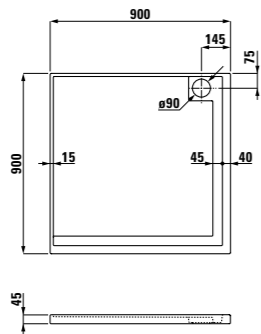
.621 Whirlsystem with hydromassage/Whirlsystem mit Hydromassage/Balnéo avec système d'hydromassage/Sistema idromassaggio aria/acqua



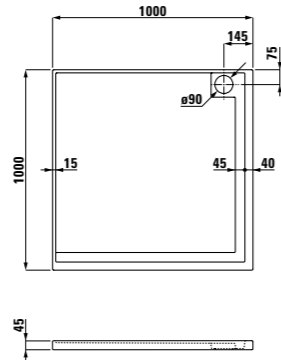
21143.1
Shower tray, sanitary acrylic, white, 800x800 mm
Duschwannen, Sanitäracryl, Weiss, 800x800 mm
Receveurs de douche, acrylique sanitaire, blanc, 800x800 mm
Piatti doccia, in acrilico sanitario, in colore bianco, 800x800 mm



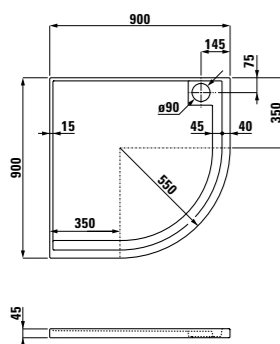
21143.2
Shower tray, sanitary acrylic, white, 900x900 mm
Duschwannen, Sanitäracryl, Weiss, 900x900 mm
Receveurs de douche, acrylique sanitaire, blanc, 900x900 mm
Piatti doccia, in acrilico sanitario, in colore bianco, 900x900 mm



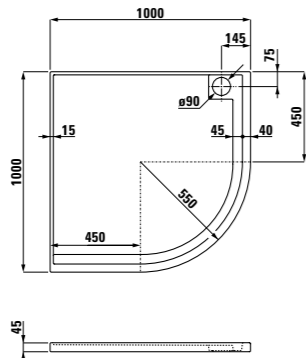
21143.3
Shower tray, sanitary acrylic, white, 1000x1000 mm
Duschwannen, Sanitäracryl, Weiss, 1000x1000 mm
Receveurs de douche, acrylique sanitaire, blanc, 1000x1000 mm
Piatti doccia, in acrilico sanitario, in colore bianco, 1000x1000 mm



21143.5
Shower tray, sanitary acrylic, white, 900x900 mm
Duschwannen, Sanitäracryl, Weiss, 900x900 mm
Receveurs de douche, acrylique sanitaire, blanc, 900x900 mm
Piatti doccia, in acrilico sanitario, in colore bianco, 900x900 mm



21143.6
Shower tray, sanitary acrylic, white, 1000x1000 mm
Duschwannen, Sanitäracryl, Weiss, 1000x1000 mm
Receveurs de douche, acrylique sanitaire, blanc, 1000x1000 mm
Piatti doccia, in acrilico sanitario, in colore bianco, 1000x1000 mm



Bathtub and shower tray colours

Farben Badewannen und Duschwannen
Couleurs baignoires et receveurs de douche
Colori delle vasche e dei piatti doccia

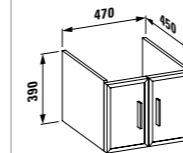
- .000 White/Weiss/Blanc/Bianco
- .300 White-antibacterial*/Weiss antibakteriell*/Blanc antibactérien*/Bianco antibatterico*

* Only for bathtubs/Nur für Badewannen/
Seulement pour baignoires/Solo per le vasche

Vanity unit, with space-saving siphon, matches washbasin living city 500 mm 81743.1
Waschtischunterbau, mit platzsparendem Siphon, passend zu Waschtisch living city 500 mm 81743.1
Meuble sous lavabo, avec siphon compact, pour lavabo living city 500 mm 81743.1
Base sottolavabo, con sifone compatto, per lavabo living city 500 mm 81743.1

47295.1
With 2 doors made of safety glass, chromed handles
Mit 2 Türen aus Sicherheitsglas, Griffe verchromt
Avec 2 portes en verre de sécurité, poignées chromées
Con 2 ante in vetro temperato, maniglie cromate

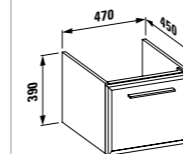
.500 .514
.822 .823 .832 .833 .842 .843



47295.2
With 1 drawer
Mit 1 Schublade
Avec 1 tiroir
Con 1 cassetto

47295.3
With 1 drawer and interior drawer
Mit 1 Schublade und Innenschublade
Avec 1 tiroir et tiroir intérieur
Con 1 cassetto e cassetto interno

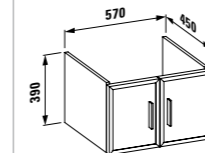
.822 .823 .832 .833 .842 .843



Vanity unit, with space-saving siphon, matches washbasin living city 600 mm 81743.3
Waschtischunterbau, mit platzsparendem Siphon, passend zu Waschtisch living city 600 mm 81743.3
Meuble sous lavabo, avec siphon compact, pour lavabo living city 600 mm 81743.3
Base sottolavabo, con sifone compatto, per lavabo living city 600 mm 81743.3

47495.1
With 2 doors made of safety glass, chromed handles
Mit 2 Türen aus Sicherheitsglas, Griffe verchromt
Avec 2 portes en verre de sécurité, poignées chromées
Con 2 ante in vetro temperato, maniglie cromate

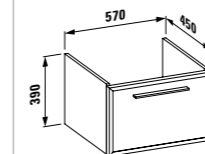
.500 .514
.822 .823 .832 .833 .842 .843



47493.1
With 1 drawer
Mit 1 Schublade
Avec 1 tiroir
Con 1 cassetto

47493.4
With 1 drawer and interior drawer
Mit 1 Schublade und Innenschublade
Avec 1 tiroir et tiroir intérieur
Con 1 cassetto e cassetto interno

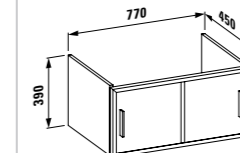
.822 .823 .832 .833 .842 .843



Vanity unit, with space-saving siphon, matches washbasin living city 800 mm 81743.6
Waschtischunterbau, mit platzsparendem Siphon, passend zu Waschtisch living city 800 mm 81743.6
Meuble sous lavabo, avec siphon compact, pour lavabo living city 800 mm 81743.6
Base sottolavabo, con sifone compatto, per lavabo living city 800 mm 81743.6

47695.1
With 2 doors made of safety glass, chromed handles
Mit 2 Türen aus Sicherheitsglas, Griffe verchromt
Avec 2 portes en verre de sécurité, poignées chromées
Con 2 ante in vetro temperato, maniglie cromate

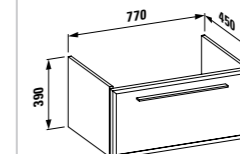
.500 .514
.822 .823 .832 .833 .842 .843



47693.1
With 1 drawer
Mit 1 Schublade
Avec 1 tiroir
Con 1 cassetto

47693.4
With 1 drawer and interior drawer
Mit 1 Schublade und Innenschublade
Avec 1 tiroir et tiroir intérieur
Con 1 cassetto e cassetto interno

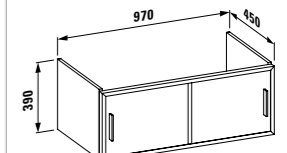
.822 .823 .832 .833 .842 .843



Vanity unit, with space-saving siphon, matches washbasin living city 1000 mm 81843.7
Waschtischunterbau, mit platzsparendem Siphon, passend zu Waschtisch living city 1000 mm 81843.7
Meuble sous lavabo, avec siphon compact, pour lavabo living city 1000 mm 81843.7
Base sottolavabo, con sifone compatto, per lavabo living city 1000 mm 81843.7

47795.1
With 2 doors made of safety glass, chromed handles
Mit 2 Türen aus Sicherheitsglas, Griffe verchromt
Avec 2 portes en verre de sécurité, poignées chromées
Con 2 ante in vetro temperato, maniglie cromate

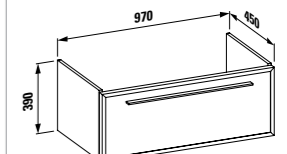
.500 .514
.822 .823 .832 .833 .842 .843



47793.3
With 1 drawer
Mit 1 Schublade
Avec 1 tiroir
Con 1 cassetto

47793.6
With 1 drawer and interior drawer
Mit 1 Schublade und Innenschublade
Avec 1 tiroir et tiroir intérieur
Con 1 cassetto e cassetto interno

.822 .823 .832 .833 .842 .843



Vanity unit, with space-saving siphon, matches washbasin living city 600 + 400 mm s1843.1

Waschtischunterbau, mit platzsparendem Siphon, passend zu Waschtisch living city 600 + 400 mm s1843.1

Meuble sous lavabo, avec siphon compact, pour lavabo living city 600 + 400 mm s1843.1

Base sottolavabo, con sifone compatto, per lavabo living city 600 + 400 mm s1843.1

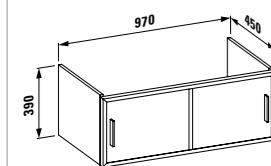
47795.1 With 2 doors made of safety glass, chromed handles

Mit 2 Türen aus Sicherheitsglas, Griffe verchromt

Avec 2 portes en verre de sécurité, poignées chromées

Con 2 ante in vetro temperato, maniglie cromate

.500 .514
.822 .823 .832 .833 .842 .843



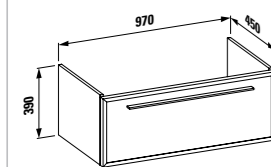
47793.1 With 1 drawer

Mit 1 Schublade
Avec 1 tiroir
Con 1 cassetto

47793.4 With 1 drawer and interior drawer

Mit 1 Schublade und Innenschublade
Avec 1 tiroir et tiroir intérieur
Con 1 cassetto e cassetto interno

.822 .823 .832 .833 .842 .843



Vanity unit, with space-saving siphon, matches washbasin living city 600 + 400 mm s1843.2

Waschtischunterbau, mit platzsparendem Siphon, passend zu Waschtisch living city 600 + 400 mm s1843.2

Meuble sous lavabo, avec siphon compact, pour lavabo living city 600 + 400 mm s1843.2

Base sottolavabo, con sifone compatto, per lavabo living city 600 + 400 mm s1843.2

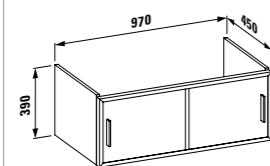
47795.1 With 2 doors made of safety glass, chromed handles

Mit 2 Türen aus Sicherheitsglas, Griffe verchromt

Avec 2 portes en verre de sécurité, poignées chromées

Con 2 ante in vetro temperato, maniglie cromate

.500 .514
.822 .823 .832 .833 .842 .843



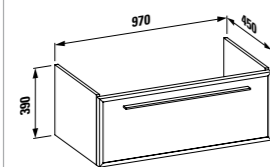
47793.2 With 1 drawer

Mit 1 Schublade
Avec 1 tiroir
Con 1 cassetto

47793.5 With 1 drawer and interior drawer

Mit 1 Schublade und Innenschublade
Avec 1 tiroir et tiroir intérieur
Con 1 cassetto e cassetto interno

.822 .823 .832 .833 .842 .843



Vanity unit, with 2 drawers made of safety glass, with space-saving siphon

Waschtischunterbau, mit 2 Schubladen, mit platzsparendem Siphon

Meuble sous lavabo, avec 2 tiroirs, avec siphon compact

Base sottolavabo, con 2 cassetti, con sifone compatto

47797.7 matches washbasin living city 600 + 900 mm s1843.5

passend zu Waschtisch living city 600 + 900 mm s1843.5

Pour lavabo living city 600 + 900 mm s1843.5

per lavabo living city 600 + 900 mm s1843.5

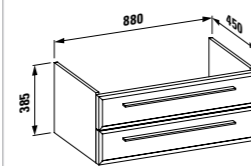
47797.6 matches washbasin living city 600 + 900 mm s1843.6

passend zu Waschtisch living city 600 + 900 mm s1843.6

Pour lavabo living city 600 + 900 mm s1843.6

per lavabo living city 600 + 900 mm s1843.6

.822 .823 .832 .833 .842 .843



Vanity unit, with space-saving siphon

Waschtischunterbau, mit platzsparendem Siphon

Meuble sous lavabo, avec siphon compact

Base sottolavabo, con sifone compatto

With 1 drawer

Mit 1 Schublade
Avec 1 tiroir
Con 1 cassetto

47797.4 Matches washbasin living city 600 + 900 mm s1843.5

Passend zu Waschtisch living city 600 + 900 mm s1843.5

Pour lavabo living city 600 + 900 mm s1843.5

per lavabo living city 600 + 900 mm s1843.5

With 1 drawer and interior drawer

Mit 1 Schublade und Innenschublade
Avec 1 tiroir et tiroir intérieur
Con 1 cassetto e cassetto interno

47797.4 Matches washbasin living city 600 + 900 mm s1843.5

Passend zu Waschtisch living city 600 + 900 mm s1843.5

Pour lavabo living city 600 + 900 mm s1843.5

per lavabo living city 600 + 900 mm s1843.5

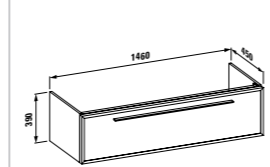
47797.5 Matches washbasin living city 600 + 900 mm s1843.6

Passend zu Waschtisch living city 600 + 900 mm s1843.6

Pour lavabo living city 600 + 900 mm s1843.6

per lavabo living city 600 + 900 mm s1843.6

.822 .823 .832 .833 .842 .843



Tall cabinet, 2 doors made of safety glass, 4 glass shelves, chromed handles

Hochschrank, 2 Türen aus Sicherheitsglas, 4 Glasfachböden, Griffe verchromt

Armoire, 2 portes en verre de sécurité, 4 étagères en verre, poignées chromées

Colonna, 2 ante in vetro temperato, 4 ripiani in vetro, maniglie cromate

47995.1 Door hinge left

Türanschlag links
Charnières de porte à gauche
Anta con apertura verso sinistra

47995.2 Door hinge right

Türanschlag rechts
Charnières de porte à droite
Anta con apertura verso destra

.500 .514
.822 .823 .832 .833 .842 .843

Medium cabinet, 2 doors made of safety glass, 2 glass shelves, chromed handles

Halbhochschrank, 2 Türen aus Sicherheitsglas, 2 Glasfachböden, Griffe verchromt

Armoire mi-haute, 2 portes en verre de sécurité, 2 étagères en verre, poignées chromées

Colonna media, 2 ante in vetro temperato, 2 ripiani in vetro, maniglie cromate

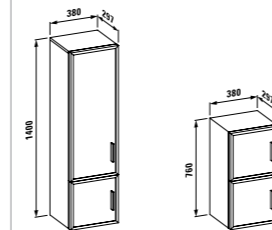
47895.1 Door hinge left

Türanschlag links
Charnières de porte à gauche
Anta con apertura verso sinistra

47895.2 Door hinge right

Türanschlag rechts
Charnières de porte à droite
Anta con apertura verso destra

.500 .514
.822 .823 .832 .833 .842 .843



case	Colours of furniture, decor/Möbelfarben, Dekor/Couleurs des meubles, décor/Colori dei mobili, finitura			
.500		B White/Weiss/Blanc/Bianco	F Frosted/Satiniert/Opaque/Satinato	
.523		B White/Weiss/Blanc/Bianco	F Frosted/Satiniert/Opaque/Satinato	T New Diamante
.524		B White/Weiss/Blanc/Bianco	F Frosted/Satiniert/Opaque/Satinato	T Gris Antracita
.514		B Light oak/Eiche hell/Chêne clair/Rovere chiaro	F Frosted/Satiniert/Opaque/Satinato	
.526		B Light oak/Eiche hell/Chêne clair/Rovere chiaro	F Frosted/Satiniert/Opaque/Satinato	T New Diamante
.527		B Light oak/Eiche hell/Chêne clair/Rovere chiaro	F Frosted/Satiniert/Opaque/Satinato	T Gris Antracita

caseplus	Colours of furniture, decor/Möbelfarben, Dekor/Couleurs des meubles, décor/Colori dei mobili, finitura			
.820		B White/Weiss/Blanc/Bianco		
.822		B White/Weiss/Blanc/Bianco	F White/Weiss/Blanc/Bianco	
.823		B White/Weiss/Blanc/Bianco	F Black/Schwarz/Noir/Nero	
.830		B Black/Schwarz/Noir/Nero		
.832		B Black/Schwarz/Noir/Nero	F White/Weiss/Blanc/Bianco	
.833		B Black/Schwarz/Noir/Nero	F Black/Schwarz/Noir/Nero	
.840		B Noce Canaletto		
.842		B Noce Canaletto	F White/Weiss/Blanc/Bianco	
.843		B Noce Canaletto	F Black/Schwarz/Noir/Nero	



case for living square



Vanity unit, with space saving siphon, with 2 glass shelves, matches washbasin living square 1300 mm #1643.5

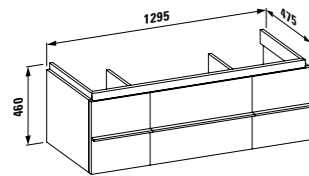
Waschtischunterbau, mit platzsparendem Siphon, mit 2 Glasablagen, passend zu Waschtisch living square 1300 mm #1643.5

Meuble sous lavabo, avec siphon compact, avec 2 étagères en verre, pour lavabo living city 1300 mm #1643.5

Base sottolavabo, con sifone compatto, con 2 mensole in vetro, per lavabo living city 1300 mm #1643.5

#0131.1
With 1 drawer and 2 doors
Mit 1 Schublade und 2 Türen
Avec 1 tiroir et 2 portes
Con 1 cassetto e 2 porte

#0131.2
With 2 drawers and 2 doors
Mit 2 Schubladen und 2 Türen
Avec 2 tiroirs et 2 portes
Con 2 cassetti e 2 porte



.463 .519 .548 .999



Vanity unit, with space saving siphon, with 2 glass shelves, matches washbasin living square 1800 mm #1643.8

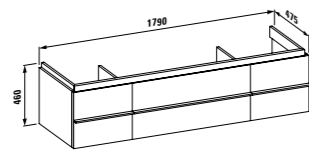
Waschtischunterbau, mit platzsparendem Siphon, mit 2 Glasablagen, passend zu Waschtisch living square 1800 mm #1643.8

Meuble sous lavabo, avec siphon compact, avec 2 étagères en verre, pour lavabo living city 1800 mm #1643.8

Base sottolavabo, con sifone compatto, con 2 mensole in vetro, per lavabo living city 1800 mm #1643.8

#0136.1
With 1 drawer and 2 doors
Mit 1 Schublade und 2 Türen
Avec 1 tiroir et 2 portes
Con 1 cassetto e 2 porte

#0136.2
With 2 drawers and 2 doors
Mit 2 Schubladen und 2 Türen
Avec 2 tiroirs et 2 portes
Con 2 cassetti e 2 porte



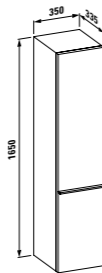
.463 .519 .548 .999



Tall cabinet, with 4 glass shelves
Hochschrank, mit 4 Glasfachböden
Armoire haute, avec 4 étagères en verre
Colonna, con 4 ripiani in vetro

#0202.1
Door hinges left
Türanschlag links
Charnières de porte à gauche
Anta con apertura verso sinistra

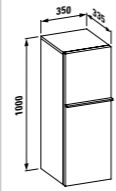
#0202.2
Door hinges right
Türanschlag rechts
Charnières de porte à droite
Anta con apertura verso destra



Medium cabinet, with 2 glass shelves
Halbhochschrank, mit 2 Glasfachböden
Armoire mi-haute avec 2 étagères en verre
Colonna media, con 2 ripiani di vetro

#0201.1
Door hinges left
Türanschlag links
Charnières de porte à gauche
Anta con apertura verso sinistra


#0201.2
Door hinges right
Türanschlag rechts
Charnières de porte à droite
Anta con apertura verso destra



Colours of furniture
Möbelfarben
Couleurs des meubles
Colori dei mobili

 .463 White Weiss Blanc Bianco	 .519 Chalked oak Gekalkte Eiche Chêne blanchi Rovere imbiancato	 .548 Anthracite oak Eiche Anthrazit Chêne anthracite Rovere antracite
---	---	---

.999 Multi colour
Multifarbig
Multi couleur
Multicolore



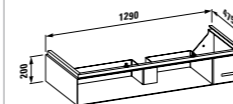
hotel furniture for living square



#2066.0
Vanity unit for hotel, with tissue box, matches washbasin living square 1300 mm #1643.5

Waschtischunterbau, für Hotels, mit Nastubehälter, passend zu Waschtisch living square 1300 mm #1643.5
Meuble sous lavabo pour hôtel, avec contenant pour mouchoirs, pour lavabo living square 1300 mm #1643.5
Base sottolavabo per hotel, con contenitore per fazzoletti, per lavabo living square 1300 mm #1643.5

#2068.0
Ditto, cuttable to size
Dito, auf Mass schneidbar
Idem, taillable sur mesure
Idem, tagliabile su misura



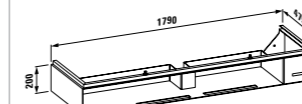
.351 .352 .353



#2067.0
Vanity unit for hotel, with tissue box, matches washbasin living square 1800 mm #1643.8

Waschtischunterbau, für Hotels, mit Nastubehälter, passend zu Waschtisch living square 1800 mm #1643.8
Meuble sous lavabo pour hôtel, avec contenant pour mouchoirs, pour lavabo living square 1800 mm #1643.8
Base sottolavabo per hotel, con contenitore per fazzoletti, per lavabo living square 1800 mm #1643.8

#2069.0
Ditto, cuttable to size
Dito, auf Mass schneidbar
Idem, taillable sur mesure
Idem, tagliabile su misura



.351 .352 .353

hotel furniture for living square

Colours of furniture
Möbelfarben
Couleurs des meubles
Colori dei mobili

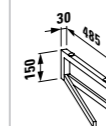
 .351 White/Weiss/Blanc/Bianco
 .352 Anthracite/Anthrazit/Anthracite/Antracite
 .353 Black/Schwarz/Noir/Nero

#2900.0
Washtop, can be cut to required size, max. 2700 mm, 1 to 3 syphon cut-outs, details on request

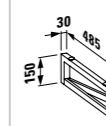
Waschtischplatte, Länge variabel, max. 2700 mm, 1 bis 3 Siphonausschnitte möglich, Details auf Anfrage
Plan de toilette, longueur variable, 2700 mm max., possibilité de 1 à 3 découpes pour siphon, détails sur demande
Piano d'appoggio, tagliabile su misura, fino a 2700 mm, da 1 a 3 tagli per il sifone, dettagli su richiesta



#9400.1.030.004.1
Console with towel rail on the left, chrome-plated
Konsole mit Handtuchhalter links, verchromt
Console avec porte-serviettes à gauche, chromé
Staffa portasciugamani cromata con braccio girevole a sinistra



#9400.2.030.004.1
Console with towel rail on the right, chrome-plated
Konsole mit Handtuchhalter rechts, verchromt
Console avec porte-serviettes à droite, chromé
Staffa portasciugamani cromata con braccio girevole a destra



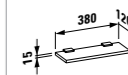
#9405.0.030.000.1
Hot galvanized console, for concealed area
Konsole feuerverzinkt, für nicht sichtbaren Bereich
Console galvanisée, pour partie non visible
Mensola zincate a caldo, per l'area non visibile



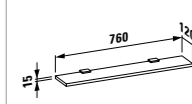
#9095.1.004.000.1
Towel rail, chrome
Handtuchhalter, Chrom
Porte-serviettes, chrome
Portasciugamani, cromo



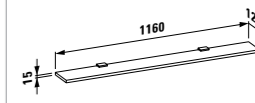
#1195.1.070.000.1
Glass shelf, chrome wall attachment
Glasablage, Wandbefestigung Chrom
Étagère en verre, fixation murale, chrome
Mensola in vetro, fissaggio a parete in cromo



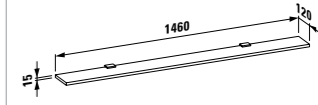
#1295.1.070.000.1
Glass shelf, chrome wall attachment
Glasablage, Wandbefestigung Chrom
Étagère en verre, fixation murale, chrome
Mensola in vetro, fissaggio a parete in cromo



#1395.1.070.000.1
Glass shelf, chrome wall attachment
Glasablage, Wandbefestigung Chrom
Étagère en verre, fixation murale, chrome
Mensola in vetro, fissaggio a parete in cromo



#1495.1.070.000.1
Glass shelf, chrome wall attachment
Glasablage, Wandbefestigung Chrom
Étagère en verre, fixation murale, chrome
Mensola in vetro, fissaggio a parete in cromo

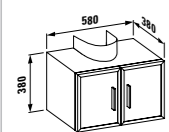


case for living style

Vanity unit, matches washbasin 81443.5, 2 doors made of safety glass, handles, siphon cover and frame in aluminium coloured metal, available with doors
Waschtischunterbau, passend zu Waschtisch 81443.5, 2 Türen aus Sicherheitsglas, Griffe, Siphonverkleidung und Rahmen Metall alufarben, erhältlich mit Türen Meuble sous lavabo pour lavabo 81443.5, 2 portes en verre de sécurité, les poignées, le cache-siphon et les cadres métal sont de couleur aluminium, disponible avec portes Base sottolavabo per lavabo 81443.5, 2 ante in vetro di sicurezza, maniglie, coprisifone e cornice metallica color alluminio, disponibile con ante

- 47090.3 Body lacquered in white
Korpus weiss lackiert
Caisson peint en blanc
Corpo laccato in bianco
- 47091.3 Body lacquered in black
Korpus schwarz lackiert
Caisson peint en noir
Corpo laccato in nero
- 47092.3 Body lacquered in red
Korpus rot lackiert
Caisson peint en rouge
Corpo laccato in rosso
- 47093.3 Body aluminium trim
Korpus Dekor Aluminium
Caisson décor alu
Corpo finitura in alluminio
- 47094.3 Body light oak veneer
Korpus Eiche hell furniert
Caisson plaqué chêne clair
Corpo impiallacciato in legno di rovere chiaro

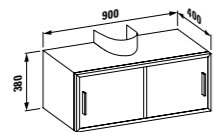
.550 .553 .555 .556



Vanity unit, matches washbasin 81443.7, 2 doors made of safety glass, handles, siphon cover and frame in aluminium coloured metal, available with doors
Waschtischunterbau, passend zu Waschtisch 81443.7, 2 Türen aus Sicherheitsglas, Griffe, Siphonverkleidung und Rahmen Metall alufarben, erhältlich mit Türen Meuble sous lavabo pour lavabo 81443.7, 2 portes en verre de sécurité, les poignées, le cache-siphon et les cadres métal sont de couleur aluminium, disponible avec portes Base sottolavabo per lavabo 81443.7, 2 ante in vetro di sicurezza, maniglie, coprisifone e cornice metallica color alluminio, disponibile con ante

- 47290.3 Body lacquered in white
Korpus weiss lackiert
Caisson peint en blanc
Corpo laccato in bianco
- 47291.3 Body lacquered in black
Korpus schwarz lackiert
Caisson peint en noir
Corpo laccato in nero
- 47292.3 Body lacquered in red
Korpus rot lackiert
Caisson peint en rouge
Corpo laccato in rosso
- 47293.3 Body aluminium trim
Korpus Dekor Aluminium
Caisson décor alu
Corpo finitura in alluminio
- 47294.3 Body light oak veneer
Korpus Eiche hell furniert
Caisson plaqué chêne clair
Corpo impiallacciato in legno di rovere chiaro

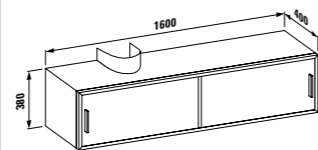
.550 .553 .555 .556



Vanity unit left asymmetrical, matches washbasin 81443.7, 2 sliding doors made of safety glass, 2 glass shelves, handles, siphon cover and frame in aluminium coloured metal, available with doors
Waschtischunterbau asymmetrisch links, passend zu Waschtisch 81443.7, 2 Schiebetüren*** aus Sicherheitsglas, 2 Glasablagen, Griffe, Siphonverkleidung und Rahmen Metall alufarben, erhältlich mit Türen Meuble sous lavabo asymétrique gauche, pour lavabo 81443.7, 2 portes coulissantes*** en verre de sécurité, 2 étagères en verre, les poignées, le cache-siphon et les cadres métal sont de couleur aluminium, disponible avec portes Base sottolavabo asimmetrica a sinistra per lavabo 81443.7, 2 ante scorrevoli*** in vetro di sicurezza, 2 ripiani in vetro, maniglie, coprisifone e cornice metallica color alluminio, disponibile con ante

- 47580.1 Body lacquered in white
Korpus weiss lackiert
Caisson peint en blanc
Corpo laccato in bianco
- 47581.1 Body lacquered in black
Korpus schwarz lackiert
Caisson peint en noir
Corpo laccato in nero
- 47582.1 Body lacquered in red
Korpus rot lackiert
Caisson peint en rouge
Corpo laccato in rosso
- 47583.1 Body aluminium trim
Korpus Dekor Aluminium
Caisson décor alu
Corpo finitura in alluminio
- 47584.1 Body light oak veneer
Korpus Eiche hell furniert
Caisson plaqué chêne clair
Corpo impiallacciato in legno di rovere chiaro

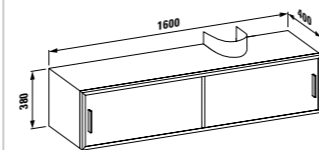
.550 .551 .552 .553 .554 .555 .556



Vanity unit right asymmetrical, matches washbasin 81443.7, 2 sliding doors made of safety glass, 2 glass shelves, handles, siphon cover and frame in aluminium coloured metal, available with doors
Waschtischunterbau asymmetrisch rechts, passend zu Waschtisch 81443.7, 2 Schiebetüren*** aus Sicherheitsglas, 2 Glasablagen, Griffe, Siphonverkleidung und Rahmen Metall alufarben, erhältlich mit Türen Meuble sous lavabo asymétrique droite, pour lavabo 81443.7, 2 portes coulissantes*** en verre de sécurité, 2 étagères en verre, les poignées, le cache-siphon et les cadres métal sont de couleur aluminium, disponible avec portes Base sottolavabo asimmetrica a destra per lavabo 81443.7, 2 ante scorrevoli*** in vetro di sicurezza, 2 ripiani in vetro, maniglie, coprisifone e cornice metallica color alluminio, disponibile con ante

- 47580.2 Body lacquered in white
Korpus weiss lackiert
Caisson peint en blanc
Corpo laccato in bianco
- 47581.2 Body lacquered in black
Korpus schwarz lackiert
Caisson peint en noir
Corpo laccato in nero
- 47582.2 Body lacquered in red
Korpus rot lackiert
Caisson peint en rouge
Corpo laccato in rosso
- 47583.2 Body aluminium trim
Korpus Dekor Aluminium
Caisson décor alu
Corpo finitura in alluminio
- 47584.2 Body light oak veneer
Korpus Eiche hell furniert
Caisson plaqué chêne clair
Corpo impiallacciato in legno di rovere chiaro

.550 .551 .552 .553 .554 .555 .556

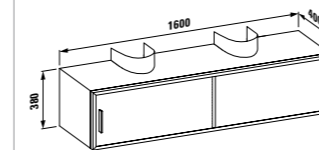


case for living style

Vanity unit, matches washbasin 81443.9, 2 sliding doors made of safety glass, 2 glass shelves handles, siphon cover and frame in aluminium coloured metal, available with doors
Waschtischunterbau, passend zu Waschtisch 81443.9, 2 Schiebetüren** aus Sicherheitsglas, 2 Glasablagen, Griffe, Siphonverkleidung und Rahmen Metall alufarben, erhältlich mit Türen Meuble sous lavabo pour lavabo 81443.9, 2 portes coulissantes** en verre de sécurité, 2 étagères en verre, les poignées, le cache-siphon et les cadres métal sont de couleur aluminium, disponible avec portes Base sottolavabo per lavabo 81443.9, 2 ante scorrevoli** in vetro di sicurezza, 2 ripiani in vetro, maniglie, coprisifone e cornice metallica color alluminio, disponibile con ante

- 47590.1 Body lacquered in white
Korpus weiss lackiert
Caisson peint en blanc
Corpo laccato in bianco
- 47591.1 Body lacquered in black
Korpus schwarz lackiert
Caisson peint en noir
Corpo laccato in nero
- 47592.1 Body lacquered in red
Korpus rot lackiert
Caisson peint en rouge
Corpo laccato in rosso
- 47593.1 Body aluminium trim
Korpus Dekor Aluminium
Caisson décor alu
Corpo finitura in alluminio
- 47594.1 Body light oak veneer
Korpus Eiche hell furniert
Caisson plaqué chêne clair
Corpo impiallacciato in legno di rovere chiaro

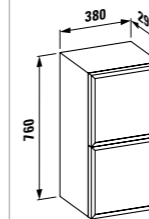
.550 .551 .552 .553 .554 .555 .556



Medium cabinet, 2 doors made of safety glass, 2 glass shelves, handles and frame in aluminium coloured metal, available with doors
Halbhochschrank, 2 Türen aus Sicherheitsglas, 2 Glasablagen, Griffe und Rahmen Metall alufarben, erhältlich mit Türen Armoire mi-haute, 2 portes en verre, 2 étagères en verre de sécurité, poignées et cadre métal en couleur aluminium, disponible avec portes Colonna media, 2 ante in vetro di sicurezza, 2 ripiani in vetro, maniglie e cornice metallica color alluminio, disponibile con ante

- 47890.1/2 Body lacquered in white
Korpus weiss lackiert
Caisson peint en blanc
Corpo laccato in bianco
- 47891.1/2 Body lacquered in black
Korpus schwarz lackiert
Caisson peint en noir
Corpo laccato in nero
- 47892.1/2 Body lacquered in red
Korpus rot lackiert
Caisson peint en rouge
Corpo laccato in rosso
- 47893.1/2 Body aluminium trim
Korpus Dekor Aluminium
Caisson décor alu
Corpo finitura in alluminio
- 47894.1/2 Body light oak veneer
Korpus Eiche hell furniert
Caisson plaqué chêne clair
Corpo impiallacciato in legno di rovere chiaro

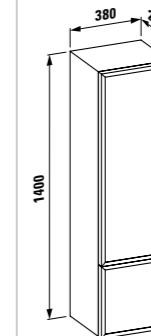
.550 .553 .555 .556



Tall cabinet, 2 doors made of safety glass, 4 glass shelves, handles and frame in aluminium coloured metal, available with doors
Hochschrank, 2 Türen aus Sicherheitsglas, 4 Glasablagen, Griffe und Rahmen Metall alufarben, erhältlich mit Türen Armoire haute, 2 portes en verre, 4 étagères en verre de sécurité, poignées et cadre métal en couleur aluminium, disponible avec portes Colonna, 2 ante in vetro di sicurezza, 4 ripiani in vetro, maniglie e cornice metallica color alluminio, disponibile con ante

- 47990.1/2 Body lacquered in white
Korpus weiss lackiert
Caisson peint en blanc
Corpo laccato in bianco
- 47991.1/2 Body lacquered in black
Korpus schwarz lackiert
Caisson peint en noir
Corpo laccato in nero
- 47992.1/2 Body lacquered in red
Korpus rot lackiert
Caisson peint en rouge
Corpo laccato in rosso
- 47993.1/2 Body aluminium trim
Korpus Dekor Aluminium
Caisson décor alu
Corpo finitura in alluminio
- 47994.1/2 Body light oak veneer
Korpus Eiche hell furniert
Caisson plaqué chêne clair
Corpo impiallacciato in legno di rovere chiaro

.550 .553 .555 .556



Mirror, glass/aluminium coloured metal
Spiegel, Glas/Metall alufarben
Miroir, verre et métal couleur aluminium
Specchio, vetro/metallo color alluminio

46149.1

Without lighting

Ohne Beleuchtung

Sans éclairage

Senza illuminazione

	A
46149.1	650
46149.3	950
46149.5	1650

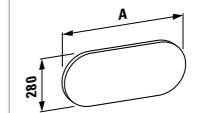
With lighting 230V/8W, IP44

Mit Beleuchtung 230V/8W, IP44

Avec éclairage 230V/8W, IP44

Con illuminazione 230V/8W, IP44











	A
46151.1	650
46151.3	950
46151.5	1650



Body colours/Farben Korpus/ Couleurs caisson/Colori corpo

-  **Lacquered in white /** Weiss lackiert/Peint en blanc/Laccato in bianco
-  **Lacquered in black /** Schwarz lackiert/Peint en noir/Laccato in nero
-  **Lacquered in red /** Rot lackiert/Peint en rouge/Laccato in rosso
-  **Aluminium trim /** Dekor Aluminium/Décor alu/Finitura in alluminio
-  **Light oak veneer /** Eiche hell furniert/Plaqué chêne clair/Impiallacciato in legno di rovere chiaro

Door colours/Farben Türen Couleurs des portes/Colori delle ante

-  **.550 White /** Weiss/ Blanc/Bianco
-  **.553 Black /** Schwarz/ Noir/Nero
-  **.555 Red /** Rot/ Rouge/Rosso
-  **.556 Glass transparent /** Glas transparent/ Verre transparent/Vetro trasparente
-  **.551 Black /** Schwarz/ Noir/Nero
-  **White /** Weiss/ Blanc/Bianco
-  **.552 Red /** Rot/ Rouge/Rosso
-  **White /** Weiss/ Blanc/Bianco
-  **.554 Black /** Schwarz/ Noir/Nero
-  **Red /** Rot/ Rouge/Rosso



Mirror with 1 horizontal lighting element, 230V, IP44

Spiegel mit 1 horizontalem Beleuchtungselement, 230V, IP44
Miroir avec 1 élément d'éclairage horizontal, 230V, IP44
Specchio con 1 elemento d'illuminazione orizzontale, 230V, IP44

- 44720.1, 450 x 850 mm, 1 x 8W
- 44721.1, 550 x 850 mm, 1 x 8W
- 44722.1, 600 x 850 mm, 1 x 14W

With sensor switch/Mit Sensor-Schalter/Avec interrupteur senseur/Con interruttore sensore

- 44720.5, 450 x 850 mm, 1 x 8W
- 44721.5, 550 x 850 mm, 1 x 8W
- 44722.5, 600 x 850 mm, 1 x 14W



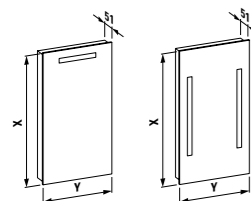
Mirror with 2 vertical lighting elements, 230V, IP44

Spiegel mit 2 vertikalen Beleuchtungselementen, 230V, IP44
Miroir avec 2 éléments d'éclairage verticaux, 230V, IP44
Specchio con 2 elementi d'illuminazione verticali, 230V, IP44

- 44720.2, 450 x 850 mm, 2 x 14W
- 44721.2, 550 x 850 mm, 2 x 14W
- 44722.2, 600 x 850 mm, 2 x 14W

With sensor switch/Mit Sensor-Schalter/Avec interrupteur senseur/Con interruttore sensore

- 44720.6, 450 x 850 mm, 2 x 14W
- 44721.6, 550 x 850 mm, 2 x 14W
- 44722.6, 600 x 850 mm, 2 x 14W



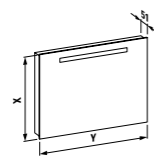
Mirror with 1 horizontal lighting element, 230V, IP44

Spiegel mit 1 horizontalem Beleuchtungselement, 230V, IP44
Miroir avec 1 élément d'éclairage horizontal, 230V, IP44
Specchio con 1 elemento d'illuminazione orizzontale, 230V, IP44

- 44723.1, 800 x 620 mm, 1 x 14W
- 44724.1, 900 x 620 mm, 1 x 14W
- 44725.1, 1000 x 620 mm, 1 x 21W
- 44726.1, 1200 x 620 mm, 1 x 21W
- 44727.1, 1300 x 620 mm, 1 x 28W
- 44728.1, 1500 x 620 mm, 1 x 28W
- 44729.1, 1800 x 620 mm, 1 x 28W

With sensor switch/Mit Sensor-Schalter/Avec interrupteur senseur/Con interruttore sensore

- 44723.5, 800 x 620 mm, 1 x 14W
- 44724.5, 900 x 620 mm, 1 x 14W
- 44725.5, 1000 x 620 mm, 1 x 21W
- 44726.5, 1200 x 620 mm, 1 x 21W
- 44727.5, 1300 x 620 mm, 1 x 28W
- 44728.5, 1500 x 620 mm, 1 x 28W
- 44729.5, 1800 x 620 mm, 1 x 28W



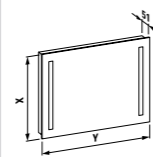
Mirror with 2 vertical lighting elements, 230V, IP44

Spiegel mit 2 vertikalen Beleuchtungselementen, 230V, IP44
Miroir avec 2 éléments d'éclairage verticaux, 230V, IP44
Specchio con 2 elementi d'illuminazione verticali, 230V, IP44

- 44723.2, 800 x 620 mm, 2 x 14W
- 44724.2, 900 x 620 mm, 2 x 14W
- 44725.2, 1000 x 620 mm, 2 x 14W
- 44726.2, 1200 x 620 mm, 2 x 14W
- 44727.2, 1300 x 620 mm, 2 x 14W

With sensor switch/Mit Sensor-Schalter/Avec interrupteur senseur/Con interruttore sensore

- 44723.6, 800 x 620 mm, 2 x 14W
- 44724.6, 900 x 620 mm, 2 x 14W
- 44725.6, 1000 x 620 mm, 2 x 14W
- 44726.6, 1200 x 620 mm, 2 x 14W
- 44727.6, 1300 x 620 mm, 2 x 14W



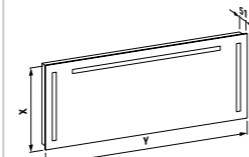
Mirror with 1 horizontal and 2 vertical lighting elements, 230V, IP44

Spiegel mit 1 horizontalem und 2 vertikalen Beleuchtungselementen, 230V, IP44
Miroir avec 1 élément d'éclairage horizontal et 2 verticaux, 230V, IP44
Specchio con 1 elemento d'illuminazione orizzontale e 2 verticali, 230V, IP44

- 44728.4, 1500 x 620 mm, 1 x 28W/2 x 14W
- 44729.4, 1800 x 620 mm, 1 x 28W/2 x 14W

With sensor switch/Mit Sensor-Schalter/Avec interrupteur senseur/Con interruttore sensore

- 44728.8, 1500 x 620 mm, 1 x 28W/2 x 14W
- 44729.8, 1800 x 620 mm, 1 x 28W/2 x 14W

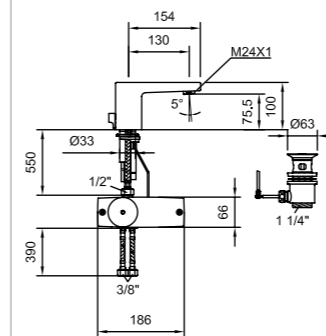


910603.100.000 Lumitouch, electronic basin mixer, fixed spout 130 mm, with battery, LED technology, constant water flow rate, with pop-up waste

Lumitouch, elektronischer Waschtischmischer, Festauslauf 130 mm, mit Batterie geliefert, LED-Technologie, Wassermenge konstant, mit Ablaufventil
Lumitouch, mitigeur de lavabo électronique, goulot fixe 130 mm, livré avec batterie, technologie LED, débit d'eau constant, avec vidage
Lumitouch, miscelatore per lavabo elettronico, bocca di erogazione fissa, sporgenza 130 mm, fornito con batteria, tecnologia LED, portata d'acqua costante, con piletta

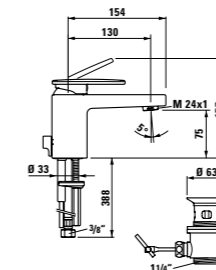
910604.100.000 Lumitouch, electronic basin mixer, fixed spout 130 mm, with battery, LED technology, constant water flow rate, without pop-up waste

Lumitouch, elektronischer Waschtischmischer, Festauslauf 130 mm, mit Batterie geliefert, LED-Technologie, Wassermenge konstant, ohne Ablaufventil
Lumitouch, mitigeur de lavabo électronique, goulot fixe 130 mm, livré avec batterie, technologie LED, débit d'eau constant, sans vidage
Lumitouch, miscelatore per lavabo elettronico, fornito con batteria, sporgenza 130 mm, tecnologia LED, portata d'acqua costante, senza piletta



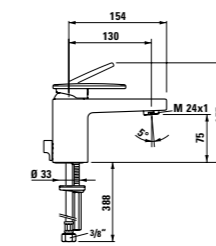
910601.100.000 Basin single-lever mixer, fixed spout 130 mm, with pop-up waste

Waschtischmischer, Festauslauf 130 mm, mit Ablaufventil
Mitigeur de lavabo, bec fixe, saillie 130 mm, avec vidage
Miscelatore per lavabo, bocca di erogazione fissa, sporgenza 130 mm, con piletta



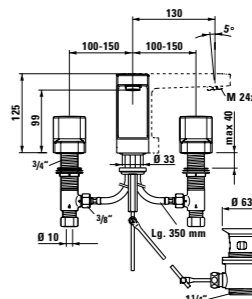
910602.100.000 Basin single-lever mixer, fixed spout 130 mm, without pop-up waste

Waschtischmischer, Festauslauf 130 mm, ohne Ablaufventil
Mitigeur de lavabo, bec fixe, saillie 130 mm, sans vidage
Miscelatore per lavabo, bocca di erogazione fissa, sporgenza 130 mm, senza piletta



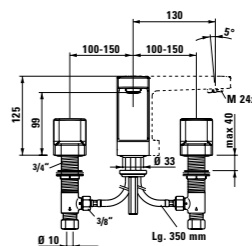
910611.100.000 Three-hole basin mixer, fixed spout 130 mm, with pop-up waste

Zweigriffmischer, Festauslauf 130 mm, mit Ablaufventil
Mélangeur de lavabo 3 trous, bec fixe, saillie 130 mm, avec vidage
Miscelatore per lavabo a 3 fori, bocca di erogazione fissa, sporgenza 130 mm, con piletta



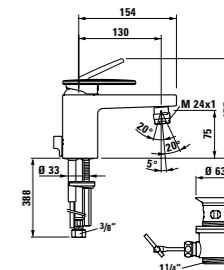
910612.100.000 Three-hole basin mixer, fixed spout 130 mm, without pop-up waste

Zweigriffmischer, Festauslauf 130 mm, ohne Ablaufventil
Mélangeur de lavabo 3 trous, bec fixe, saillie 130 mm, sans vidage
Miscelatore per lavabo a 3 fori, bocca di erogazione fissa, sporgenza 130 mm, senza piletta



910610.100.000 Bidet single-lever mixer, fixed spout 130 mm, with pop-up waste

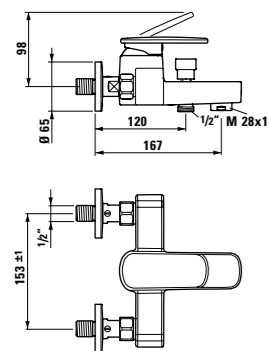
Bidetmischer, Festauslauf 130 mm, mit Ablaufventil
Mitigeur de bidet, bec fixe, saillie 130 mm, avec vidage
Miscelatore per bidet, bocca di erogazione fissa, sporgenza 130 mm, con piletta





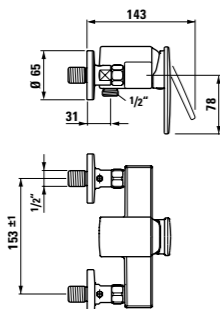
910660.100.000
Bath single-lever mixer complete with flexible hose 1800 mm and Aquajet Multi handspray
 Bademischer komplett, mit Kunststoffschlauch 1800 mm und Handbrause Aquajet Multi
 Mitigeur de bain complet, avec flexible synthétique 1800 mm et douche à main Aquajet Multi
 Miscelatore da bagno completo, con tubo sintetico 1800 mm e doccia a mano Aquajet Multi

910660.100.010
Bath single-lever mixer, without fittings and without accessories
 Bademischer, ohne Verschraubungen und ohne Zubehör
 Mitigeur de bain, sans raccords et sans accessoires
 Miscelatore da bagno, senza raccordi e senza accessori

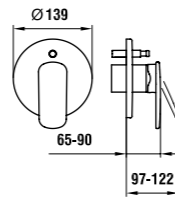


910650.100.000
Shower single-lever mixer complete with flexible hose 1800 mm and Aquajet Multi handspray
 Duschenmischer komplett, mit Kunststoffschlauch 1800 mm und Handbrause Aquajet Multi
 Mitigeur de douche complet, avec flexible synthétique 1800 mm et douche à main Aquajet Multi
 Miscelatore per doccia completo, con tubo sintetico 1800 mm e doccia a mano Aquajet Multi

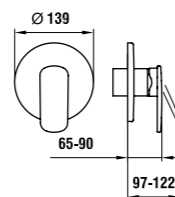
910650.100.010
Shower single-lever mixer, without fittings and without accessories
 Duschenmischer, ohne Verschraubungen und ohne Zubehör
 Mitigeur de douche, sans raccords et sans accessoires
 Miscelatore per doccia, senza raccordi e senza accessori



910679.100.000
Set for concealed bath mixer with diverter, Simibox
 Fertigmontage-Set für Unterputz-Bademischer mit Umsteller, Simibox
 Habillage extérieur pour mitigeur de bain encastré avec inverseur, Simibox
 Set miscelatore da bagno ad incasso con deviatore, Simibox



910678.100.000
Set for concealed shower mixer, Simibox
 Fertigmontage-Set für Unterputz-Duschenmischer, Simibox
 Habillage extérieur pour mitigeur de douche encastré, Simibox
 Set miscelatore da doccia ad incasso, Simibox



574007.000.000
Simibox
Concealed system for bath and shower mixer
 Unterputz-Einbaukörper für Bade- und Duschenmischer
 Corps encastré pour mitigeur de bain et de douche
 Corpo ad incasso per miscelatore da bagno e da doccia

529030.941.000
Mounting aid for Simibox
 Montagehilfe für Simibox
 Aide de montage pour Simibox
 Set di montaggio per Simibox

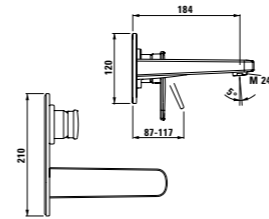
577032.000.000
Flange aid for Simibox
 Flansch für Simibox
 Bride pour Simibox
 Flangia per Simibox

530012.000.000
Extension set L = 25 mm
 Verlängerungsset L = 25 mm
 Rallonge L = 25 mm
 Prolunga a L = 25 mm

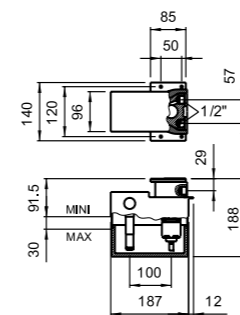
530013.000.000
Extension set L = 50 mm
 Verlängerungsset L = 50 mm
 Rallonge L = 50 mm
 Prolunga a L = 50 mm



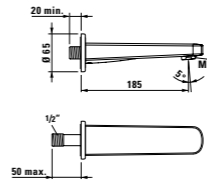
910670.100.000
Concealed wall mixer, fixed spout 184 mm
 Fertigmontage-Set für UP-Waschtischmischer, Festauslauf 184 mm
 Décor pour mitigeur de lavabo encastré, bec fixe, saillie 184 mm
 Miscelatore a parete da incasso, bocca di erogazione fissa 184 mm



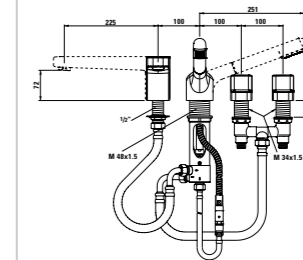
574008.000.000
Rough-in set LW-40 to be ordered separately
 Rohbauset LW-40 separat bestellbar
 Set de montage brut LW-40 à commander séparément
 Set di montaggio brutto LW-40 da ordinare separatamente



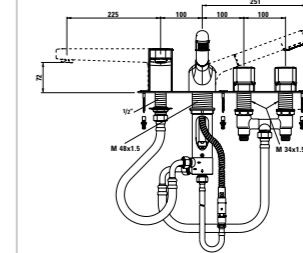
910669.100.000
Wall spout, 185 mm
 Wanneneinlauf, Festauslauf 185 mm
 Goulot mural, saillie 185 mm
 Bocca di erogazione vasca a muro, 185 mm



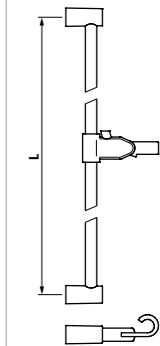
910684.100.050
Roman tub filler 4-holes, without plate, with metallic hose 2000 mm
 Wannenfüllkombination 4-Loch, ohne Platte, mit Metallschlauch 2000 mm
 Garniture de remplissage de baignoire 4 trous, sans plaque, avec flexible métallique 2000 mm
 Rubinetteria per vasca, 4 fori, senza piastra, con tubo metallico 2000 mm



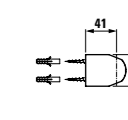
910684.100.000
Roman tub filler 4-holes, on straight plate, with metallic hose 2000 mm
 Wannenfüllkombination 4-Loch, auf Platte, mit Metallschlauch 2000 mm
 Garniture de remplissage de baignoire 4 trous, sur plaque, avec flexible métallique 2000 mm
 Rubinetteria per vasca, 4 fori, con piastra, con tubo metallico 2000 mm



504770.100.000
 L = 600 mm
 504790.100.000
 L = 1100 mm
SimiGliss
Shower bar
 SimiGliss
 Duschengleitstange
 SimiGliss
 Glissière de douche
 SimiGliss
 Asta per doccia



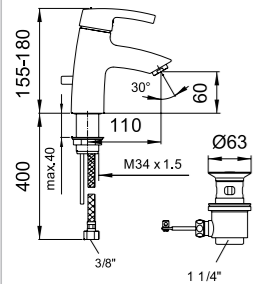
105721.100.000
Fixed shower holder
 Fester Halter für Handbrause
 Support fixe pour douchette
 Supporto fisso per doccia



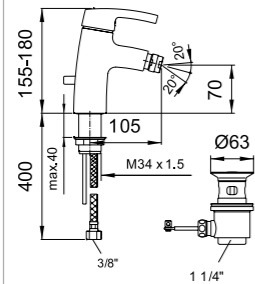


918520.100.001
Basin single-lever mixer, fixed spout 110 mm, with pop-up waste
 Waschtischmischer, fester Auslauf 110 mm, mit Ablaufventil
 Mitigeur de lavabo, goulot fixe 110 mm, avec vidage
 Miscelatore per lavabo, bocca di erogazione fissa 110 mm, con piletta

918520.100.005
Basin single-lever mixer, fixed spout 110 mm, without pop-up waste
 Waschtischmischer, Fester Auslauf 110 mm, ohne Ablaufventil
 Mitigeur de lavabo, goulot fixe 110 mm, sans vidage
 Miscelatore per lavabo, bocca di erogazione fissa 110 mm, senza piletta

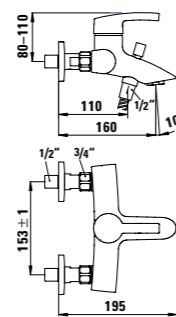


918500.100.001
Bidet single-lever mixer, fixed spout 105 mm, with pop-up waste
 Bidetmischer, fester Auslauf 105 mm, mit Ablaufventil
 Mitigeur de bidet, goulot fixe 105 mm, avec vidage
 Miscelatore per bidet, bocca di erogazione fissa 105 mm, con piletta



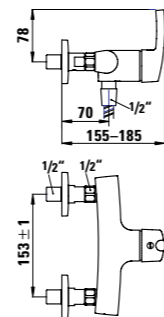
910500.100.001
Bath single-lever mixer complete with metallic hose 1500 mm and Comfort Tre handspray
 Bademischer komplett mit Metallschlauch 1500 mm und Handbrause Comfort Tre
 Mitigeur de bain complet, avec flexible métallique 1500 mm et douche à main Comfort Tre
 Miscelatore da bagno completo, con tubo metallico 1500 mm e doccia Comfort Tre

910500.100.005
Bath single-lever mixer, without fittings and without accessories
 Bademischer, ohne Verschraubungen und ohne Zubehör
 Mitigeur de bain, sans raccords et sans accessoires
 Miscelatore da bagno, senza raccordi e senza accessori

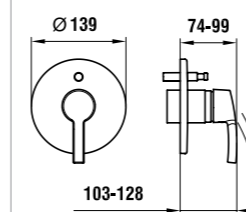


911500.100.001
Shower single-lever mixer complete with metallic hose 1500 mm and Comfort Tre handspray
 Duschenmischer komplett mit Metallschlauch 1500 mm und Handbrause Comfort Tre
 Mitigeur de douche complet, avec flexible métallique 1500 mm et douche à main Comfort Tre
 Miscelatore per doccia completo, con tubo metallico 1500 mm e doccia Comfort Tre

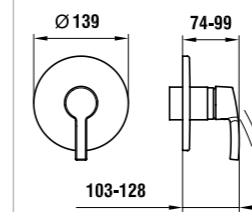
911500.100.005
Shower single-lever mixer, without fittings and without accessories
 Duschenmischer, ohne Verschraubungen und ohne Zubehör
 Mitigeur de douche, sans raccords et sans accessoires
 Miscelatore per doccia, senza raccordi e senza accessori



910779.100.000
Set for concealed bath mixer with diverter, Simibox
 Fertigmontage-Set für Unterputz-Bademischer mit Umsteller, Simibox
 Habillage extérieur pour mitigeur de bain encastré avec inverseur, Simibox
 Set miscelatore da bagno ad incasso con deviatore, Simibox



911778.100.000
Set for concealed shower mixer, Simibox
 Fertigmontage-Set für Unterputz-Duschenmischer, Simibox
 Habillage extérieur pour mitigeur de douche encastré, Simibox
 Set miscelatore da doccia ad incasso, Simibox



574007.000.000
Simibox Concealed system for bath and shower mixer
 Unterputz-Einbaukörper für Bade- und Duschenmischer
 Corps encastré pour mitigeur de bain et de douche
 Corpo ad incasso per miscelatore da bagno e da doccia

529030.941.000
Mounting aid for Simibox
 Montagehilfe für Simibox
 Aide de montage pour Simibox
 Set di montaggio per Simibox

577032.000.000
Flange aid for Simibox
 Flansch für Simibox
 Bride pour Simibox
 Flangia per Simibox

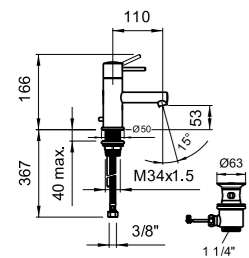
530012.000.000
Extension set L = 25 mm
 Verlängerungsset L = 25 mm
 Rallonge L = 25 mm
 Prolunga a L = 25 mm

530013.000.000
Extension set L = 50 mm
 Verlängerungsset L = 50 mm
 Rallonge L = 50 mm
 Prolunga a L = 50 mm



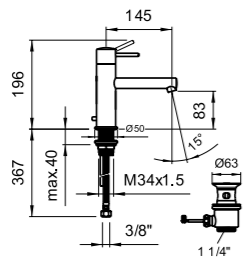
502148.100.000
Basin single-lever mixer, fixed spout 110 mm, with pop-up waste
 Waschtischmischer, Festauslauf 110 mm, mit Ablaufventil
 Mitigeur de lavabo, bec fixe, saillie 110 mm, avec vidage
 Miscelatore per lavabo, bocca di erogazione fissa, sporgenza 110 mm, con piletta

502149.100.000
Basin single-lever mixer, fixed spout 110 mm, without pop-up waste
 Waschtischmischer, Festauslauf 110 mm, ohne Ablaufventil
 Mitigeur de lavabo, bec fixe, saillie 110 mm, sans vidage
 Miscelatore per lavabo, bocca di erogazione fissa, sporgenza 110 mm, senza piletta



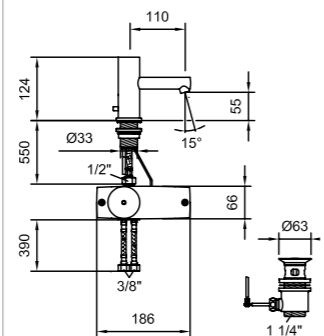
502150.100.000
Basin single-lever mixer, fixed spout 145 mm, with pop-up waste
 Waschtischmischer, Festauslauf 145 mm, mit Ablaufventil
 Mitigeur de lavabo, bec fixe, saillie 145 mm, avec vidage
 Miscelatore per lavabo, bocca di erogazione fissa, sporgenza 145 mm, con piletta

502151.100.000
Basin single-lever mixer, fixed spout 145 mm, without pop-up waste
 Waschtischmischer, Festauslauf 145 mm, ohne Ablaufventil
 Mitigeur de lavabo, bec fixe, saillie 145 mm, sans vidage
 Miscelatore per lavabo, bocca di erogazione fissa, sporgenza 145 mm, senza piletta

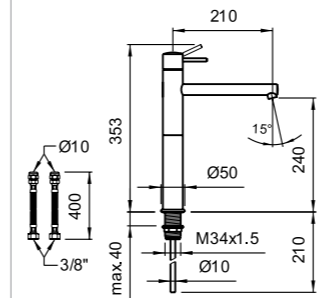


502103.100.000
Lumitouch, electronic basin mixer, fixed spout 110 mm, with battery, LED technology, constant water flow rate, with pop-up waste
 Lumitouch, elektronischer Waschtischmischer, Festauslauf 110 mm, mit Batterie geliefert, LED-Technologie, Wassermenge konstant, mit Ablaufventil
 Lumitouch, mitigeur de lavabo électronique, goulot fixe 110 mm, livré avec batterie, technologie LED, débit d'eau constant, avec vidage
 Lumitouch, miscelatore per lavabo elettronico, bocca di erogazione fissa, sporgenza 110 mm, fornito con batteria, tecnologia LED, portata d'acqua costante, con piletta

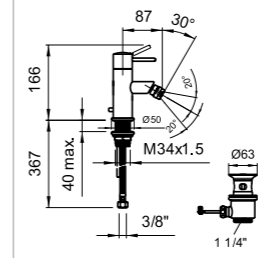
502104.100.000
Lumitouch, electronic basin mixer, fixed spout 130 mm, with battery, LED technology, constant water flow rate, without pop-up waste
 Lumitouch, elektronischer Waschtischmischer, Festauslauf 130 mm, mit Batterie geliefert, LED-Technologie, Wassermenge konstant, ohne Ablaufventil
 Lumitouch, mitigeur de lavabo électronique, goulot fixe 130 mm, livré avec batterie, technologie LED, débit d'eau constant, sans vidage
 Lumitouch, miscelatore per lavabo elettronico, bocca di erogazione fissa, sporgenza 110 mm, fornito con batteria, tecnologia LED, portata d'acqua costante, senza piletta



502161.100.000
Standing column mixer (basin), fixed spout 210 mm without pop-up waste
 Standsäulen Waschtischmischer, Festauslauf 210 mm, ohne Ablaufventil
 Mitigeur de lavabo à bec rehaussé, bec fixe, saillie 210 mm, sans vidage
 Colonna miscelatore per lavabo, erogazione fissa, sporgenza 210 mm, senza piletta

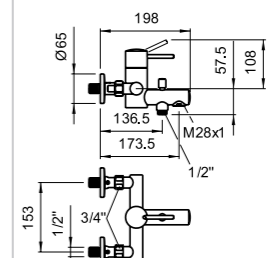


502145.100.0000
Bidet single-lever mixer, with pop-up waste
 Bidetmischer, mit Ablaufventil
 Mitigeur de bidet, avec vidage
 Miscelatore per bidet, con piletta



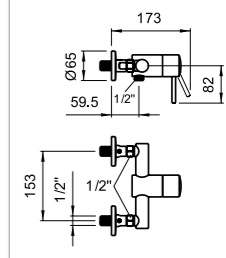
502162.100.000
Bath single-lever mixer complete with flexible hose 1800 mm and Aquajet Multi handspray
 Bademischer komplett mit Kunststoffschlauch 1800 mm und Handbrause Aquajet Multi
 Mitigeur de bain complet, avec flexible synthétique 1800 mm et douche à main Aquajet Multi
 Miscelatore da bagno completo, con tubo sintetico 1800 mm e doccetta Aquajet Multi

502162.100.010
Bath single-lever mixer, without fittings and without accessories
 Bademischer, ohne Verschraubungen und ohne Zubehör
 Mitigeur de bain, sans raccords et sans accessoires
 Miscelatore da bagno, senza raccordi e senza accessori




502142.100.000
Shower single-lever mixer complete with flexible hose 1800 mm and Aquajet Multi handspray
 Duschenmischer komplett mit Kunststoffschlauch 1800 mm und Handbrause Aquajet Multi
 Mitigeur de douche complet, avec flexible synthétique 1800 mm et douche à main Aquajet Multi
 Miscelatore per doccia completo, con tubo sintetico 1800 mm e doccetta Aquajet Multi

502142.100.010
Shower single-lever mixer, without fittings and without accessories
 Duschenmischer, ohne Verschraubungen und ohne Zubehör
 Mitigeur de douche, sans raccords et sans accessoires
 Miscelatore da doccia, senza raccordi e senza accessori

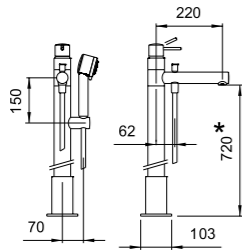




502169.100.000
Wall spout, 185 mm
 Wanneneinlauf, Auslauf 185 mm
 Goulot mural, saillie 185 mm
 Bocca di erogazione per vasca a muro, sporgenza 185 mm



502180.100.000
Column bath mixer, with accessories
 Standsäule Bademischer, mit Zubehör
 Mitigeur de bain sur colonne, avec accessoires
 Miscelatore da bagno a colonna integrata, con accessori



502174.100.000
Roman tub filler 4-holes, on straight plate
 Wannenfüllkombination 4-Loch, auf Platte
 Garniture de remplissage de baignoire 4 trous, sur plaque
 Rubinetteria per vasca, 4 fori, con piastra

502174.100.050
Roman tub filler 4-holes, without plate
 Wannenfüllkombination 4-Loch, ohne Platte
 Garniture de remplissage de baignoire 4 trous, sans plaque
 Rubinetteria per vasca, 4 fori, senza piastra

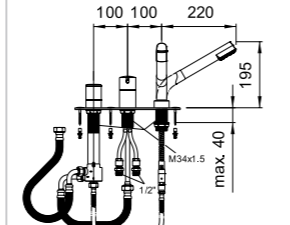
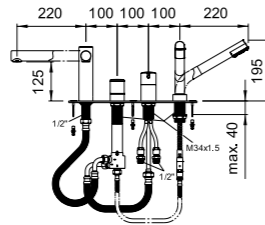
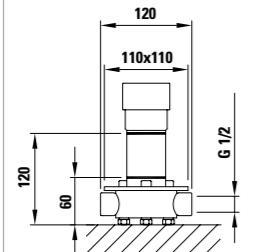
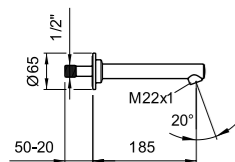


502173.100.000
Roman tub filler 3-holes, on straight plate, for external water inlet
 Wannenfüllkombination 3-Loch, auf Platte, für externen Einlauf
 Garniture de remplissage de baignoire 3 trous, sur plaque, pour entrée d'eau externe
 Rubinetteria per vasca, 3 fori, con piastra, per alimentazione d'acqua esterna

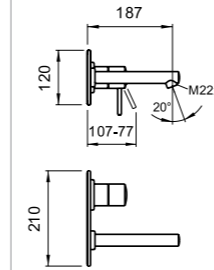
502173.100.050
Roman tub filler 3-holes, without plate, for external water inlet
 Wannenfüllkombination 3-Loch, ohne Platte, für externen Einlauf
 Garniture de remplissage de baignoire 3 trous, sans plaque, pour entrée d'eau externe
 Rubinetteria per vasca, 3 fori, senza piastra, per alimentazione d'acqua esterna



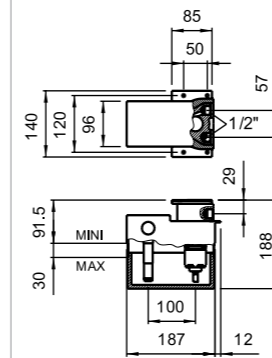
503000.000.000
Technical block for column bath mixer
 Rohbaukörper zu Standsäulenbademischer
 Bloc technique pour mitigeur de bain sur colonne
 Blocco tecnico per miscelatore da bagno a colonna integrata



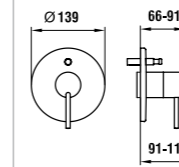
502170.100.000
Set for concealed wall mixer, spout 187 mm
 Fertigmontage-Set für Unterputz-Wandmischer, Festauslauf 187 mm
 Habillage extérieur pour mitigeur mural encastré, goulot fixe 187 mm
 Set miscelatore a parete da incasso, bocca di erogazione fissa 187 mm



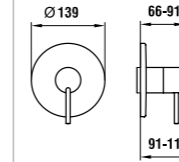
574008.000.000
Rough-in set LW for concealed basin wall mixer
 Rohbauset LW für UP-Wandmischer
 Set de montage LW pour mitigeur de lavabo mural encastré
 Set di montaggio brutto LW per miscelatore a parete da incasso



502179.100.000
Set for concealed bath mixer with diverter, Simibox
 Fertigmontage-Set für Unterputz-Bademischer mit Umsteller, Simibox
 Habillage extérieur pour mitigeur de bain encastré avec inverseur, Simibox
 Set miscelatore da bagno ad incasso con deviatore, Simibox



502178.100.000
Set for concealed shower mixer, Simibox
 Fertigmontage-Set für Unterputz-Duschenmischer, Simibox
 Habillage extérieur pour mitigeur de douche encastré, Simibox
 Set miscelatore da doccia ad incasso, Simibox



574007.000.000
Simibox Concealed system for bath and shower mixer
 Unterputz-Einbaukörper für Bade- und Duschenmischer
 Corps encastré pour mitigeur de bain et de douche
 Corpo ad incasso per miscelatore da bagno e da doccia

529030.941.000
Mounting aid for Simibox
 Montagehilfe für Simibox
 Aide de montage pour Simibox
 Set di montaggio per Simibox

577032.000.000
Flange aid for Simibox
 Flansch für Simibox
 Bride pour Simibox
 Flangia per Simibox

530012.000.000
Extension set L = 25 mm
 Verlängerungsset L = 25 mm
 Rallonge L = 25 mm
 Prolunga a L = 25 mm

530013.000.000
Extension set L = 50 mm
 Verlängerungsset L = 50 mm
 Rallonge L = 50 mm
 Prolunga a L = 50 mm



It is possible that not all products, sizes or colours are available in every country. Delivery periods may also differ in each case.

Unter Umständen sind nicht alle Produkte, Größen oder Farben in jedem Land verfügbar. Auch die jeweiligen Lieferzeiten können von Land zu Land abweichen.

Il se peut que les produits ne soient pas tous disponibles dans chaque pays dans toutes les dimensions et coloris. Les délais de livraisons peuvent également varier d'un pays à l'autre.

È possibile che non tutti i prodotti, le misure e i colori siano ugualmente disponibili in ogni Paese. Anche i tempi di consegna possono variare da un Paese all'altro.

The illustrated colours only approximately correspond to the actual shades. The bathroom layouts shown here are purely decorative and do not reflect all the technical requirements. The decorative parts used are not included in our commercial offer. We reserve the right to make technical changes without prior notice. Registered design.

Die Farbabbildungen entsprechen nur in etwa den tatsächlichen Farbtönen. Die hier gezeigten Badmilleus sind rein dekorativ und berücksichtigen nicht alle technischen Anforderungen. Unser Angebot beinhaltet nicht die verwendete Dekoration. Technische Änderungen sind vorbehalten. Design geschützt.

Les photos couleur ne correspondent que partiellement aux teintes effectives. Les ambiances reproduites ici sont simplement décoratives, les exigences techniques d'installation n'ont pas toujours été prises en compte. La décoration utilisée ne fait pas partie de notre offre commerciale. Sous réserve de modifications techniques. Modèle déposé.

I colori qui illustrati non corrispondono esattamente alle tonalità effettive. Gli ambienti qui riprodotti sono puramente decorativi e non tengono conto di tutte le specifiche tecniche. Gli articoli d'arredo usati non fanno parte della nostra offerta commerciale. Con riserva di apportare modifiche tecniche. Modello depositato.

Products with the Q-Plus certification comply with the European standard, as well as with the proven higher Swiss standard laid down by suissetec/VSA. LAUFEN ceramic products comply with this Swiss quality standard and are recommended accordingly.

Produkte mit der Q-Plus-Zertifizierung entsprechen einerseits der Europeanorm und andererseits zusätzlich dem bewährten, höheren Schweizer Standard, welcher durch die suissetec/VSA festgelegt wurde. LAUFEN Keramikprodukte entsprechen diesen schweizerischen Qualitätsmassstäben und haben die entsprechende Zulassungsempfehlung.

Les produits avec certification Q-Plus correspondent à la norme européenne et satisfont en plus aux standards suisses définis par la suissetec/VSA, encore plus élevés et qui ont largement fait leurs preuves. Les produits en céramique signés LAUFEN sont conformes à ces critères de qualité suisses et bénéficient donc des recommandations d'homologation correspondantes.

I prodotti con la certificazione Q-Plus sono conformi sia alla normativa europea sia allo standard svizzero, che prevede requisiti ancora più rigorosi, stabiliti dalla suissetec/VSA. I prodotti in ceramica LAUFEN rispettano questi criteri qualitativi svizzeri e dispongono della relativa certificazione di qualità.

Printed on certified paper from sustainably managed forests.

Gedruckt auf zertifiziertem Papier. Aus nachhaltig bewirtschafteten Wäldern.

Imprimé sur du papier certifié. Issu de forêts exploitées de façon durable.

Stampato su carta certificata. Proveniente da boschi a gestione sostenibile.

Asia:
Roca Asia Ltd.
Room 2303, 23/F
148 Electric Road
North Point, Hong Kong
Tel. +852 250 624 38
Fax +852 250 624 92
laufenasia@hongkong.laufen.ch
www.laufen.com/export

Australia, New Zealand and Oceania:
ROCA Bathroom Products
Australia P/L
Suite 304, Level 3
191 Clarence Street
Sydney, 2000
NSW, Australia
Tel. +61 (2) 9290 2331
Fax +61 (2) 9290 2786
josep.royo@roca.net
www.laufen.com

Austria:
LAUFEN Austria AG
Mariazeller Strasse 100
A-3150 Wilhelmsburg
Tel. +43 2746 6060
Fax +43 2746 6060 380
office@at.laufen.com
www.laufen.co.at

Bosnia Herzegovina, Croatia, Kosovo, Macedonia, Montenegro, Serbia, Slovenia:
INKER d.d.
Industrijska 1
10290 Zaprešić
Tel. +385 1 3310 364
Fax +385 1 3310 275
info@inker.hr
www.laufen.com

Benelux:
LAUFEN Benelux B.V.
Postbus 2702
NL-3800 GG Amersfoort
Tel. +31 (0)33 450 20 90
Fax +31 (0)33 450 20 91
info@laufen.nl
www.laufen.nl
www.laufen.be

Bulgaria:
Roca Bulgaria AD
5, Pirotska Str.
1301 Sofia, Bulgaria
Tel. +359 02 93 05 910
Fax +359 02 93 05 918
office.sofia@bg.roca.net
www.roca.com

China:
Roca Sanitary Trading
(Shanghai) co. Ltd
Room 503-505, City Gateway
No. 396 North Caoxi Road
Shanghai 200030, China
Tel. +86 21 3368 8822
Fax +86 21 3368 8299
enquiries@roca.net.cn
www.roca.cn

Czech Republic:
LAUFEN CZ s.r.o.
V Tůňich 3/1637
120 00 Praha 2
Tel. +420 296 337 711
Fax +420 296 337 713
marketing@cz.laufen.com
www.laufen.com/cz

Estonia, Latvia:
LAUFEN CZ s.r.o.
Pae 25-8
Tallinn, 11414
Estonia
Tel./Fax +372 6 215 569
office.tallinn@ee.laufen.com
www.laufen.com

France:
LAUFEN France
19-21, rue de Bretagne
Z.I. des Béthunes
F-95310 St-Ouen-L'Aumône Cedex
Tel. +33 1 34 40 39 31
Fax +33 1 30 37 02 65
commercial@laufen-france.com
www.laufen.com/fr

Germany:
Roca GmbH
Vertrieb LAUFEN
Feincheswiese 17
56424 Staudt
Tel. +49 26 02/94 93 33
Fax +49 26 02/94 93 355
info.staudt@de.laufen.com
www.laufen.com/de

Hungary:
LAUFEN CZ s.r.o.
Ördögárok u. 121
H-1029 Budapest
Magyarország
Tel. +36 1 376 96 24
Fax +36 1 376 96 24
office.budapest@hu.laufen.com
www.laufen.com

Italy:
LAUFEN Italia s.r.l.
via G. Matteotti, 157
I-20082 Binasco (MI)
Tel. +39 02 900 16 01
Fax +39 02 905 22 19
info@laufen.it
www.it.laufen.com

Lithuania:
LAUFEN CZ s.r.o.
Užupio g. 30
Vilnius, 01203
Lietuva
Tel. +370 5 215 30 76
Fax +370 5 215 30 86
office.vilnius@lt.laufen.com
www.laufen.com/lt

Morocco:
Roca Maroc, S.A.
route de Marrakech, km 2,5
BP 571, 26000 Settat
Tel. +212 5 23 40 59 41
Fax +212 5 23 40 59 42
www.roca.com

Nordic:
Laufen Nordic ApS
Torvet 15, Baghuset
DK-4600 Køge
Tel. +45 56 287 287
Fax +45 56 287 237
info@dk.laufen.com
www.laufen.com

North America:
Laufen Bathrooms North America
11190 NW 25th Street
Miami, FL 33172
USA
Toll free phone +1 (866) 696-2493
+1 (305) 357-6130
Toll free fax +1 (866) 264-7622
usa@laufen.com
canada@laufen.com
www.laufen.com/usa
www.laufen.com/canada

Poland:
Roca Polska Sp. z o.o.
ul. Wyczółkowskiego 20
44-109 Gliwice
Tel. +48 32 339 41 00
Fax +48 32 339 41 01
biuro@roca.pl
www.laufen.pl

Portugal:
Roca, S.A., Portugal
Apartado 575, Ponte da Madalena
2416-905 - Leiria, Portugal
Tel. +351 244 720 000
Fax +351 244 722 373
marketing.le@pt.roca.net
www.laufen.pt

Romania:
Roca Obiecte Sanitare S.R.L.
Blvd. Preciziei nr. 1, Sector 6
062202 - Bucharest - Romania
Tel. +4031 822 2310
Fax: +4021 318 1418

Russia:
Roca Rus
Promyshlennaya Str. 7, Tosno
Leningrad region, 187000, Russia
Tel. +7 812 347 94 49
Fax +7 812 347 94 50
office.moscow@ru.laufen.com
www.laufen.ru

Roca Rus
Elektrodnaya Str. 9,
Moscow, 111524, Russia
Tel. +7 495 956 33 30
Fax +7 495 234 07 97
office.moscow@ru.laufen.com
www.laufen.ru

Slovakia:
LAUFEN SK s.r.o.
Štefanovičova 12
811 04 Bratislava
Tel. +421 2 526 210 24
Fax +421 2 526 210 25
office.bratislava@sk.laufen.com
www.laufen.com/sk

Spain:
LAUFEN
Av Diagonal 513
08029 Barcelona
Tel. +34 93 366 12 00
Fax +34 93 430 20 19
infosan@roca.es
www.laufen.es

Switzerland:
Keramik Laufen AG
Wahlenstrasse 46
CH-4242 Laufen
Tel. +41 61 765 75 75
Fax +41 61 766 56 53
forum@laufen.ch
www.laufen.ch

Similor AG
Wahlenstrasse 46
CH-4242 Laufen
Customer Service 0848 000 166
Tel. +41 61 765 73 33
Fax +41 61 765 73 34
info@similorgroup.com
www.similorgroup.com

Ukraine:
LAUFEN CZ s.r.o. Ukraine
Kiev 04128
19, Ak. Tupoleva str., office „Laufen“
Tel. +380 44 499 0620
Fax +380 44 499 0621
office.kiev@ua.laufen.com
www.laufen.net.ua

United Kingdom and Ireland:
LAUFEN Ltd.
c/o Roca Ltd.
Samson Road
Hermitage Industrial Estate
Coalville
Leicestershire
LE67 3FP
Tel. +44 (0)1530 510007
Fax +44 (0)1530 838949
info@uk.laufen.com
www.laufen.co.uk

Export:
LAUFEN Bathrooms AG
Wahlenstrasse 46
CH-4242 Laufen
Tel. +41 61 765 76 09
Fax +41 61 761 10 20
export@laufen.ch
www.laufen.com/export

Headquarters:
LAUFEN Bathrooms AG
Wahlenstrasse 46
CH-4242 Laufen
Tel. +41 61 765 71 11
Fax +41 61 761 36 60
feedback@laufen.ch
www.laufen.com

Edition	06/2011
Ausgabe	06/2011
Edition	06/2011
Edizione	06/2011

